

5年生

組 名前



## おなかの赤ちゃんはどう育つ?

番組を見て、予想して調べてみる

理由を大事に複数の手がかりを参考しよう

### ステップ① 「予想」のための「手がかり」をさがそう

QRコードをスマートフォンやタブレットで読み取り、と中まで見よう



番組を見る

QRコード →



シーン01~03(0:00~4:11)

### 見つけた手がかりを整理しよう!

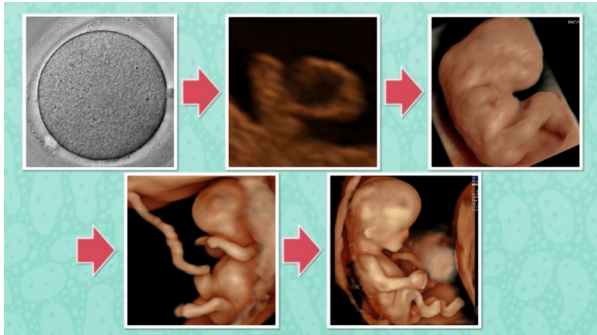


がぞう  
ヒント画像

#### 問題

おなかの赤ちゃんはどう育つ?

おなかの中の様子 (9週目まで)



生まれたばかりの赤ちゃん



きみの見つけた「手がかりは」?

「手がかり」って例えば  
「目をしていておなかの中は暗い」  
のように、「気づいたこと」だよ





組 名前

## 番組に出ている子どもたちの考えも参考にしよう

QRコードをスマートフォンやタブレットで読み取り、続きを と中まで見よう



番組を見る



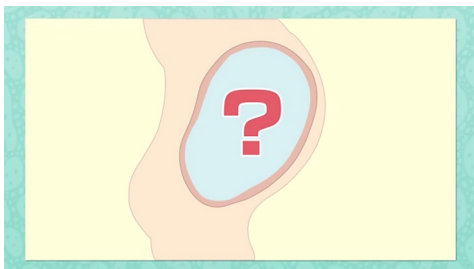
シーン04～06 (4:12～5:42)

## ステップ② 「予想の手がかり」を使って「理由のある予想」をしよう

**問題** おなかの赤ちゃんはどう育つ？

番組に出ている子どもたちの予想の例


手がかりがたくさん  
あると、予想もはっきりと  
してくるね。



**予想** 赤ちゃんは、うかんでいるのかな。

**予想の手がかり**

地面みたいなものがないから。  
おなかの中は、水みたいなものが流れているから。



きみの「予想」は？

おなかの中の赤ちゃんは、  
「〇〇かもしれない」  
「〇〇じゃないかな」という  
書き方にすると書きやすいよ。



その予想の手がかりは？

## 予想の手がかりをふやして、予想をより確かなものにしよう

QRコードをスマートフォンやタブレットで読み取り、続きを 最後まで見よう



がぞう  
ヒント画像



番組を見る



シーン07～11 (5:43～10:00)

予想が変わってもOK!  
考えが深まったって  
ことだよ





組 名前

### ステップ③ 「予想」したことを調べ、「結果」をまとめてみよう

**問題** おなかの赤ちゃんはどう育つ？

**予想**

**理由**

調べたいことを  
本やインターネットで調べて  
考えたことを まとめてメモ



#### 調べてわかったこと・結果のまとめ

### 授業で学ぶことを参考にしよう



子宮の中の赤ちゃん  
(1:05)



へその緒の役割  
(0:54)



ヒトの赤ちゃんの  
成長  
(1:53)



おなかの赤ちゃんは  
ねているの？  
(1:46)



おなかの中の  
赤ちゃんのようす  
(1:35)



人の出産  
(1:07)