

契約・収納活動の状況

(2020年7月末)

1. 当年度分受信料収納額
2. 前年度分受信料回収額
3. 前々年度以前分回収額
4. 契約総数増加
5. 衛星契約増加
6. 口座・クレジット払等増加
7. 未収削減
8. 支払数増加

営業局

1. 当年度分受信料収納額

2期実績 1,157.9億円

2期の当年度分収納額は1,157.9億円となり、前年度同期を23.2億円下回った。

(消費税抜き)

	収納額実績	
	2期	年間累計
2020年度 (a) (計画 6,922.7億円)	1,157.9 億円	2,297.9 億円 33.2 %
2019年度 (b) (計画 6,980.2億円)	1,181.1 億円	2,337.0 億円 33.5 %
実績前年差(a)-(b)	▲ 23.2 億円	▲ 39.1 億円

2. 前年度分受信料回収額

2期実績 6.7億円

2期の前年度分回収額は6.7億円となり、前年度同期を2.8億円下回った。

(消費税抜き)

	回収額実績	
	2期	年間累計
2020年度 (a) (計画 51.7億円)	6.7 億円	28.2 億円 54.5 %
2019年度 (b) (計画 52.4億円)	9.6 億円	39.6 億円 75.5 %
実績前年差(a)-(b)	▲ 2.8 億円	▲ 11.4 億円

3. 前々年度以前分回収額

2期実績 5.3億円

2期の前々年度以前分回収額は5.3億円となり前年度同期を1.7億円下回った。

(消費税抜き)

	回収額実績	
	2期	年間累計
2020年度 (a) (計画 17.0億円)	5.3 億円	10.3 億円 61.1 %
2019年度 (b) (計画 17.0億円)	7.1 億円	14.6 億円 86.1 %
実績前年差(a)-(b)	▲ 1.7 億円	▲ 4.2 億円

4. 契約総数増加

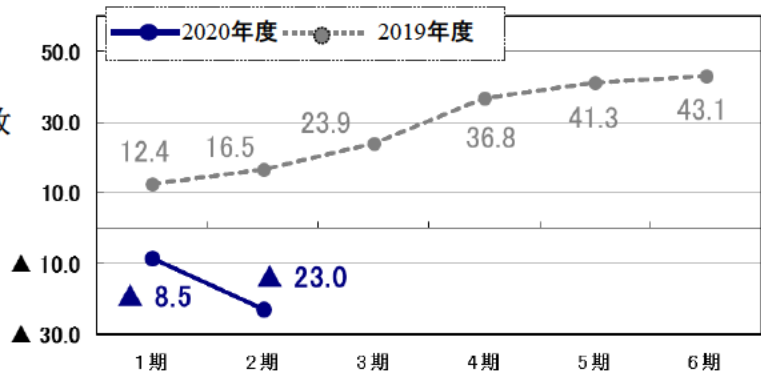
2期実績 ▲14.5万件

2期の契約総数増加は、取次数が前年度同期を23.3万件下回り、減少数が4.7万件下回ったため、差し引きの増加数は18.6万件下回る▲14.5万件となった。

【7月末】受信契約件数:4,189.2万件

《期別増加状況(年累計)》

[単位:万件]



《取次・減少・増加実績》

	2期			年間累計		
	取次数 (ア)	減少数 (イ)	増加数 (ア)-(イ)	取次数 (ウ)	減少数 (エ)	増加数 (ウ)-(エ)
2020年度 (a) 計画 39万件	26.6 万件	41.1 万件	▲ 14.5 万件 -37.3 %	56.1 万件	79.1 万件	▲ 23.0 万件 -58.9 %
2019年度 (b) 計画 43万件	49.9 万件	45.8 万件	4.1 万件 9.4 %	114.4 万件	97.9 万件	16.5 万件 38.3 %
前年差(a)-(b)	▲ 23.3 万件	▲ 4.7 万件	▲ 18.6 万件	▲ 58.3 万件	▲ 18.8 万件	▲ 39.5 万件

5. 衛星契約増加

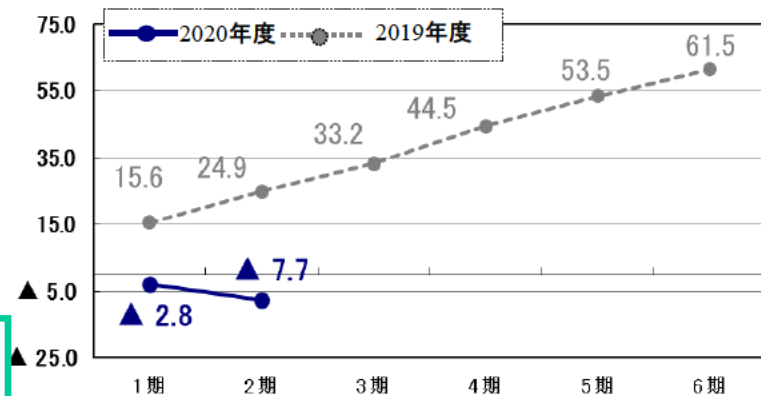
2期実績 ▲4.9万件

2期の衛星契約増加は、取次数が前年度同期を15.4万件下回り、減少数が1.2万件下回ったため、差し引きの増加数は14.2万件下回る▲4.9万件となった。

【7月末】衛星契約件数:2,216.0万件
《衛星契約割合 52.9% (年度内 +0.1p)》

《期別増加状況(年累計)》

[単位:万件]



《取次・減少・増加実績》

	2期			年間累計		
	取次数 (ア)	減少数 (イ)	増加数 (ア)-(イ)	取次数 (ウ)	減少数 (エ)	増加数 (ウ)-(エ)
2020年度 (a) 計画 55万件	17.2 万件	22.1 万件	▲ 4.9 万件 -9.1 %	35.7 万件	43.4 万件	▲ 7.7 万件 -14.1 %
2019年度 (b) 計画 58万件	32.6 万件	23.3 万件	9.3 万件 16.0 %	75.0 万件	50.1 万件	24.9 万件 42.9 %
前年差(a)-(b)	▲ 15.4 万件	▲ 1.2 万件	▲ 14.2 万件	▲ 39.3 万件	▲ 6.7 万件	▲ 32.6 万件

6. 口座・クレジット払等増加

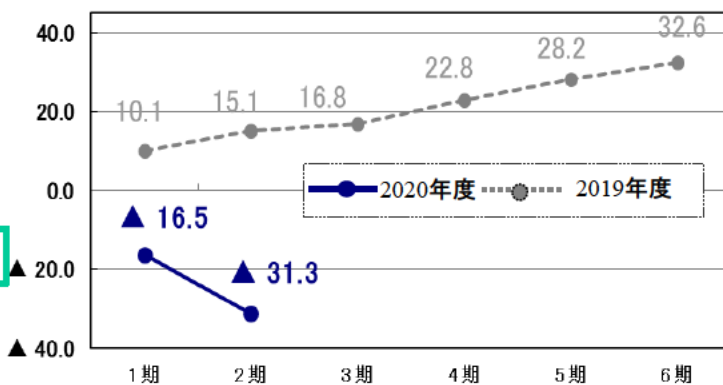
2期増加 ▲14.8万件

2期の口座・クレジット払等増加は、前年度同期を19.8万件下回る▲14.8万件となった。

【7月末】口座・クレジット払等利用率 90.4%

《 期別増加状況(年累計) 》

[単位: 万件]



《 増加実績 》

	2期	年間累計
2020年度 (a) 計画 36万件	▲ 14.8 万件	▲ 31.3 万件 -86.7 %
2019年度 (b) 計画 42万件	5.0 万件	15.1 万件 36.0 %
前年差(a)-(b)	▲ 19.8 万件	▲ 46.4 万件

7. 未収削減

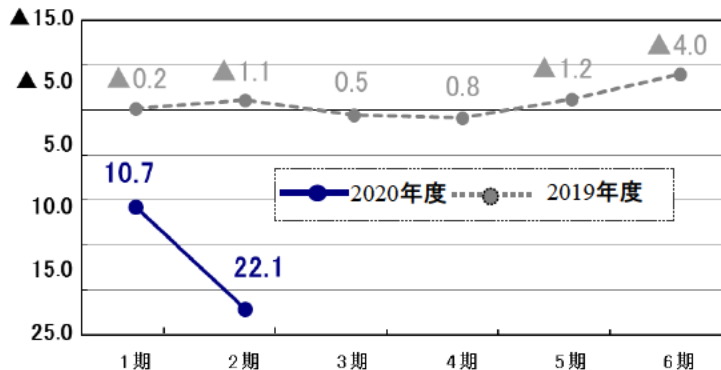
2期削減 11.4万件

2期の未収削減は、前年度同期を12.4万件下回る11.4万件となった。

【7月末】未収現在数:94.0万件
《未収割合 2.2%》

《 期別削減状況(年累計) 》

[単位: 万件]



《 削減実績 》

	2期	年間累計
2020年度 (a) 計画 ▲2万件	11.4 万件	22.1 万件 ▲ 1107.3 %
2019年度 (b) 計画 ▲4万件	▲ 0.9 万件	▲ 1.1 万件 27.6 %
前年差(a)-(b)	12.4 万件	23.3 万件

8. 支払数増加

2期増加 ▲25.9万件

《 増加実績 》

	2期	年間累計
2020年度 (a) 計画 41万件	▲ 25.9 万件	▲ 45.1 万件 -110.1 %
2019年度 (b) 計画 47万件	5.0 万件	17.6 万件 37.3 %
前年差(a)-(b)	▲ 30.9 万件	▲ 62.7 万件