

契約・収納活動の状況

(平成27年5月末)

1. 当年度分受信料収納額
2. 前年度分受信料回収額
3. 前々年度以前分回収額
4. 契約総数増加
5. 衛星契約数増加
6. 口座・クレジット払等増加
7. 未収数削減
8. 支払数増加

営業局

1. 当年度分受信料収納額

1期実績 1,053.0億円

1期の当年度分収納額は1,053.0億円となり、前年度同期を27.1億円上回った。

■当年度分受信料収納額

(消費税抜き)

| | 収納額実績 | |
|----------------------------|------------|----------------------|
| | 1期 | 年間累計 |
| 27年度 (a) (計画 6,555.4億円) | 1,053.0 億円 | 1,053.0 億円 16.1 % |
| 26年度 (b) (計画 6,376.8億円) | 1,025.8 億円 | 1,025.8 億円 16.1 % |
| 実績前年差(a)-(b) | 27.1 億円 | 27.1 億円 |

2. 前年度分受信料回収額

1期実績 26.4億円

1期の前年度分回収額は26.4億円となり前年度同期を2.7億円下回った。

■前年度分受信料回収額

(消費税抜き)

| | 回収額実績 | |
|-------------------------|----------|-------------------|
| | 1期 | 年間累計 |
| 27年度 (a) (計画 63.7億円) | 26.4 億円 | 26.4 億円 41.5 % |
| 26年度 (b) (計画 62.5億円) | 29.1 億円 | 29.1 億円 46.7 % |
| 実績前年差(a)-(b) | ▲ 2.7 億円 | ▲ 2.7 億円 |

3. 前々年度以前分回収額

1期実績 5.0億円

1期の前々年度以前分回収額は5.0億円となり前年度同期を0.9億円下回った。

■前々年度以前分回収額

(消費税抜き)

| | 回収額実績 | |
|-------------------------|----------|------------------|
| | 1期 | 年間累計 |
| 27年度 (a) (計画 27.7億円) | 5.0 億円 | 5.0 億円 18.1 % |
| 26年度 (b) (計画 29.9億円) | 5.9 億円 | 5.9 億円 20.0 % |
| 実績前年差(a)-(b) | ▲ 0.9 億円 | ▲ 0.9 億円 |

4. 契約総数増加

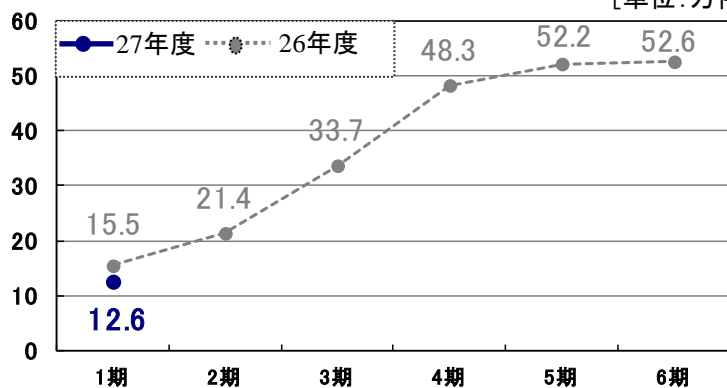
1期増加 12.6万件

1期の契約総数増加は、取次数が前年度同期を2.2万件下回り、減少数が0.7万件上回ったため、差し引きの増加数は前年度同期と比較して2.9万件下回る12.6万件となった。

【5月末】受信契約件数:3,938.4万件

《期別増加状況(年累計)》

[単位:万件]



《取次・減少・増加実績》

| | 1期 | | | 年間累計 | | |
|---------------------|------------|------------|----------------|------------|------------|-------------------|
| | 取次数 (ア) | 減少数 (イ) | 増加数 (ア)-(イ) | 取次数 (ウ) | 減少数 (エ) | 増加数 (ウ)-(エ) |
| 27年度 (a) 計画 51万件 | 62.9 万件 | 50.3 万件 | 12.6 万件 | 62.9 万件 | 50.3 万件 | 12.6 万件 24.7 % |
| 26年度 (b) 計画 49万件 | 65.1 万件 | 49.6 万件 | 15.5 万件 | 65.1 万件 | 49.6 万件 | 15.5 万件 31.7 % |
| 前年差(a)-(b) | ▲ 2.2 万件 | 0.7 万件 | ▲ 2.9 万件 | ▲ 2.2 万件 | 0.7 万件 | ▲ 2.9 万件 |

5. 衛星契約数増加

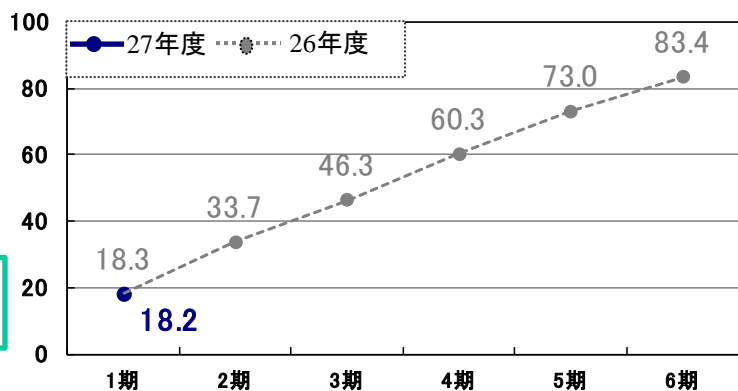
1期増加 18.2万件

1期の衛星契約増加は、取次数が前年度同期を1.2万件上回り、減少数は1.3万件上回ったため、差し引きの増加数は前年度同期と比較して0.1万件下回る18.2万件となった。

【5月末】衛星契約件数:1,889.2万件
《衛星契約割合 48.0% (年度内+0.3p)》

《期別増加状況(年累計)》

[単位:万件]



《取次・減少・増加実績》

| | 1期 | | | 年間累計 | | |
|---------------------|------------|------------|----------------|------------|------------|-------------------|
| | 取次数 (ア) | 減少数 (イ) | 増加数 (ア)-(イ) | 取次数 (ウ) | 減少数 (エ) | 増加数 (ウ)-(エ) |
| 27年度 (a) 計画 60万件 | 40.1 万件 | 21.9 万件 | 18.2 万件 | 40.1 万件 | 21.9 万件 | 18.2 万件 30.3 % |
| 26年度 (b) 計画 68万件 | 38.9 万件 | 20.6 万件 | 18.3 万件 | 38.9 万件 | 20.6 万件 | 18.3 万件 26.9 % |
| 前年差(a)-(b) | 1.2 万件 | 1.3 万件 | ▲ 0.1 万件 | 1.2 万件 | 1.3 万件 | ▲ 0.1 万件 |

6. 口座・クレジット払等増加

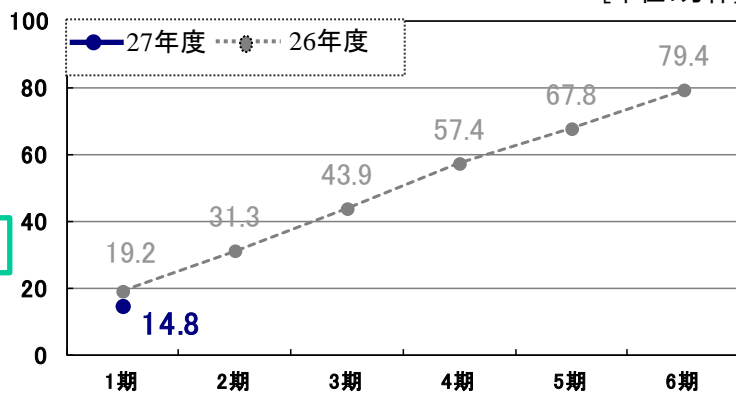
1期増加 14.8万件

1期の口座・クレジット払等増加は、前年度同期を4.4万件下回る14.8万件的増加となった。

【5月末】口座・クレジット払等利用率89.2%

《期別増加状況(年累計)》

[単位: 万件]



《増加実績》

| | 1期 | 年間累計 |
|---------------------|----------|------------------|
| 27年度 (a) 計画 70万件 | 14.8 万件 | 14.8 万件 21.1% |
| 26年度 (b) 計画 68万件 | 19.2 万件 | 19.2 万件 28.2% |
| 前年差(a)-(b) | ▲ 4.4 万件 | ▲ 4.4 万件 |

7. 未収数削減

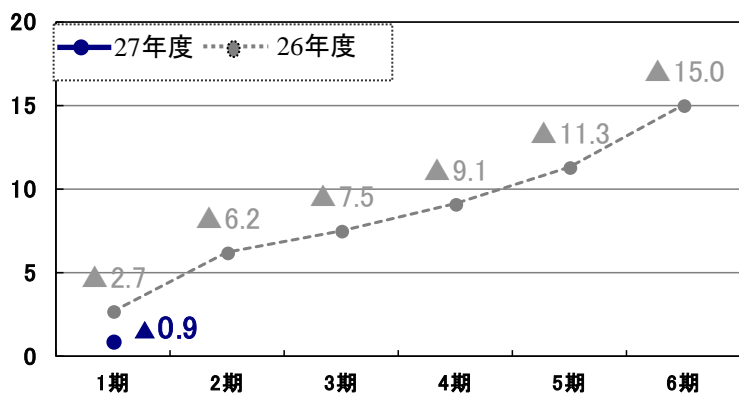
1期削減 ▲0.9万件

1期の未収数削減は、前年度同期を1.8万件下回る▲0.9万件となった。5月末の未収現在数は122.2万件となった。

【5月末】未収現在数:122.2万件
《未収割合 3.1%》

《期別削減状況(年累計)》

[単位: 万件]



《削減実績》

| | 1期 | 年間累計 |
|----------------------|----------|-------------------|
| 27年度 (a) 計画 ▲13万件 | ▲ 0.9 万件 | ▲ 0.9 万件 7.1% |
| 26年度 (b) 計画 ▲13万件 | ▲ 2.7 万件 | ▲ 2.7 万件 20.9% |
| 前年差(a)-(b) | 1.8 万件 | 1.8 万件 |

8. 支払数増加

1期増減 13.5万件

《増加実績》

| | 1期 | 年間累計 |
|---------------------|----------|------------------|
| 27年度 (a) 計画 64万件 | 13.5 万件 | 13.5 万件 21.1% |
| 26年度 (b) 計画 62万件 | 18.2 万件 | 18.2 万件 29.4% |
| 前年差(a)-(b) | ▲ 4.7 万件 | ▲ 4.7 万件 |