

契約・収納活動の状況

(平成25年5月末)

1. 当年度分収納額
2. 前年度分回収額
3. 前々年度以前分回収額
4. 契約総数増加
5. 衛星契約増加
6. 未収者削減
7. 口座・クレジット増加

営業局

1. 当年度分収納額

1 期実績 1,019.5 億円

1 期の当年度分の収納額は1,019.5 億円。受信料値下げの影響により前年度同期を25.0 億円下回った。

■ 当年度分収納額

(消費税抜き)

	収納額実績	
	1 期	年間累計
25年度 (a)	1,019.5 億円	1,019.5 億円
24年度 (b)	1,044.6 億円	1,044.6 億円
実績前年差(a)-(b)	▲ 25.0 億円	▲ 25.0 億円

2. 前年度分回収額

1 期実績 29.4 億円

1 期の前年度分の回収額は29.4 億円となり前年度同期を0.6 億円下回った。

■ 前年度分回収額

(消費税抜き)

	回収額実績	
	1 期	年間累計
25年度 (a)	29.4 億円	29.4 億円
24年度 (b)	30.1 億円	30.1 億円
実績前年差(a)-(b)	▲ 0.6 億円	▲ 0.6 億円

3. 前々年度以前分回収額

1 期実績 7.1 億円

1 期の前々年度以前分の回収額は7.1 億円となり前年度同期を0.9 億円上回った。

■ 前々年度以前分回収額

(消費税抜き)

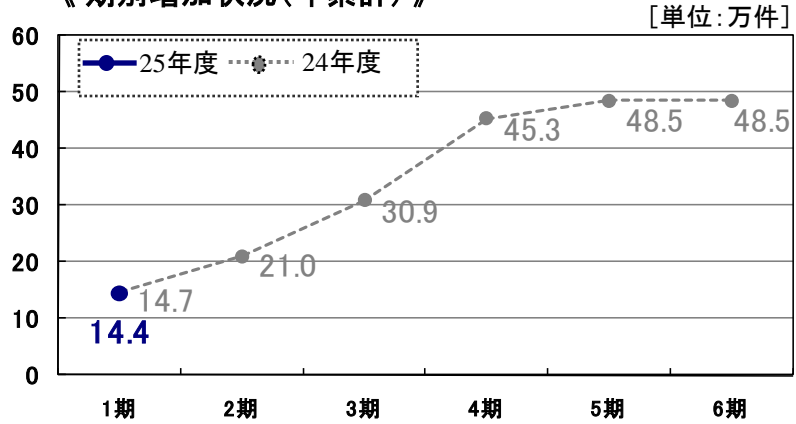
	回収額実績	
	1 期	年間累計
25年度 (a)	7.1 億円	7.1 億円
24年度 (b)	6.1 億円	6.1 億円
実績前年差(a)-(b)	0.9 億円	0.9 億円

4. 契約総数増加

1期増加 14.4万件

1期の契約総数増加は、取次数が前年度同期を1.7万件上回ったが、減少数も2.0万件上回ったため、差し引きの増加数は前年同期と比較して0.3万件下回る14.4万件となった。

《 期別増加状況(年累計) 》



《 取次・減少・増加実績 》

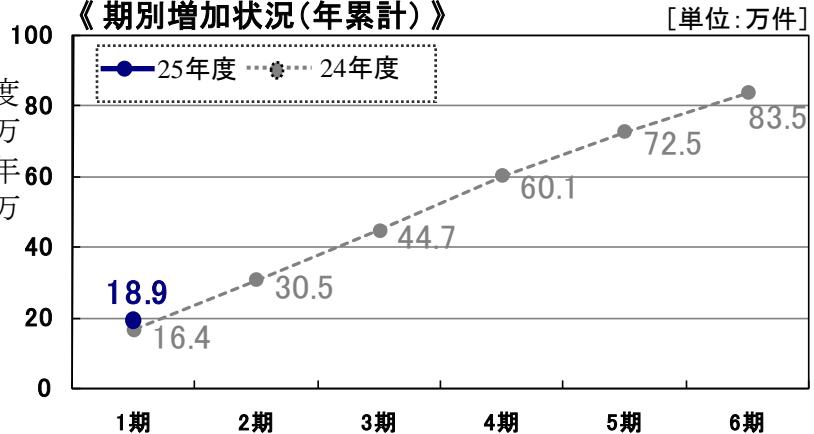
	1期			年間累計		
	取次 (ア)	減少 (イ)	増加 (ア)-(イ)	取次 (ウ)	減少 (エ)	増加 (ウ)-(エ)
25年度 (a) 計画 48万件	65.0 万件	50.6 万件	14.4 万件	65.0 万件	50.6 万件	14.4 万件
24年度 (b) 計画 45万件	63.3 万件	48.6 万件	14.7 万件	63.3 万件	48.6 万件	14.7 万件
実績前年差(a)-(b)	1.7 万件	2.0 万件	▲ 0.3 万件	1.7 万件	2.0 万件	▲ 0.3 万件

5. 衛星契約増加

1期増加 18.9万件

1期の衛星契約増加は、取次数が前年度同期を4.1万件上回り、減少数が1.6万件上回ったため、差し引きの増加数は前年同期と比較して2.5万件上回る18.9万件となった。

《 期別増加状況(年累計) 》



《 取次・減少・増加実績 》

	1期			年間累計		
	取次 (ア)	減少 (イ)	増加 (ア)-(イ)	取次 (ウ)	減少 (エ)	増加 (ウ)-(エ)
25年度 (a) 計画 69万件	37.8 万件	18.9 万件	18.9 万件	37.8 万件	18.9 万件	18.9 万件
24年度 (b) 計画 72万件	33.7 万件	17.3 万件	16.4 万件	33.7 万件	17.3 万件	16.4 万件
実績前年差(a)-(b)	4.1 万件	1.6 万件	2.5 万件	4.1 万件	1.6 万件	2.5 万件

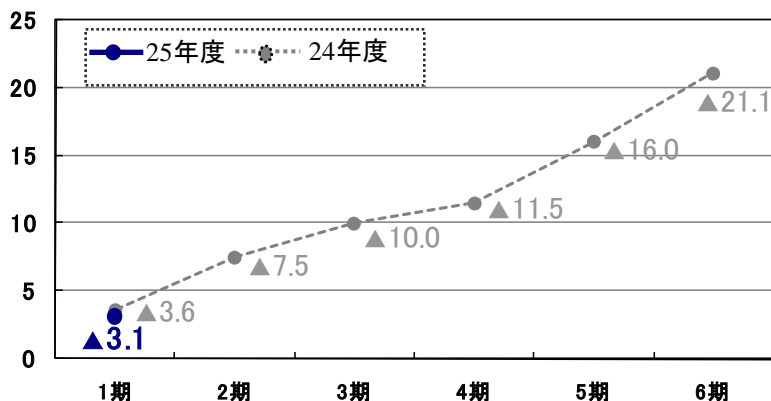
6. 未収者削減

1 期末収者削減 ▲ 3.1 万件

1 期の未収者削減は前年度同期を 0.5 万件下回る ▲ 3.1 万件となった。1 期末の未収現在数は 153.5 万件となった。

《 期別削減状況(年累計) 》

[単位: 万件]



《 削減実績 》

	1期	年間累計	1期末未収現在数	契約総数に対する割合
25年度 (a) 計画 16万件	▲ 3.1 万件	▲ 3.1 万件	153.5 万件	4.01 %
24年度 (b) 計画 20万件	▲ 3.6 万件	▲ 3.6 万件	174.1 万件	4.60 %
実績前年差(a)-(b)	0.5 万件	0.5 万件	▲ 20.6 万件	▲ 0.59 %

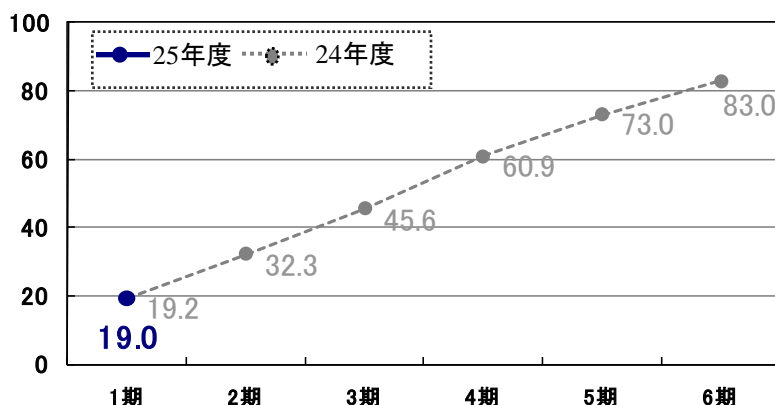
7. 口座・クレジット増加

1 期増加 19.0 万件

1 期の口座・クレジット増加数は、前年度同期を 0.2 万件下回る 19.0 万件となった。

《 期別増加状況(年累計) 》

[単位: 万件]



《 増加実績 》

	1期	年間累計	口座・クレジット等利用率
25年度 (a) 計画 70万件	19.0 万件	19.0 万件	87.6 %
24年度 (b) 計画 70万件	19.2 万件	19.2 万件	86.5 %
実績前年差(a)-(b)	▲ 0.2 万件	▲ 0.2 万件	1.1 %