



# 平成24年度 連結決算概要

---

平成 25 年 6 月

日本放送協会

# 目 次

<b>I</b>	<b>平成24年度 連結決算の概況</b> . . . . .	<b>1</b>
	連結決算の概況	
	経常事業収入と収支差金	
	総資産と自己資本比率	
	連結子会社13社及び持分法適用会社2社	
<b>II</b>	<b>連結損益の状況</b> . . . . .	<b>2</b>
	経常事業収入	
	当期事業収支差金	
	経常事業収入及び当期事業収支差金の推移	
<b>III</b>	<b>連結の資産と自己資本比率の状況</b> . . . . .	<b>3</b>
	資産合計の推移	
	自己資本比率の推移	
<b>IV</b>	<b>平成24年度 連結財務諸表</b> . . . . .	<b>4</b>
	比較連結損益計算書	
	比較連結貸借対照表	
	比較連結キャッシュ・フロー計算書	
	〔参考〕NHK及び連結子会社の設備の状況	
<b>V</b>	<b>連結子会社等の状況</b> . . . . .	<b>6</b>

(注) 金額については、単位未満の端数を切り捨てて表示しています。

# I 平成24年度 連結決算の概況

## 連結決算の概況

- 経常事業収入（売上高）は135億円的大幅減収となりましたが、子会社等の経費削減や経営努力により、当期事業収支差金（当期純利益）は224億円となり、前年度並みの黒字を確保しました。
- 総資産は1兆円規模を維持しました。  
（自己資本比率は前年度末比0.2ポイント増の63.9%）

## 経常事業収入（売上高）と収支差金（利益）

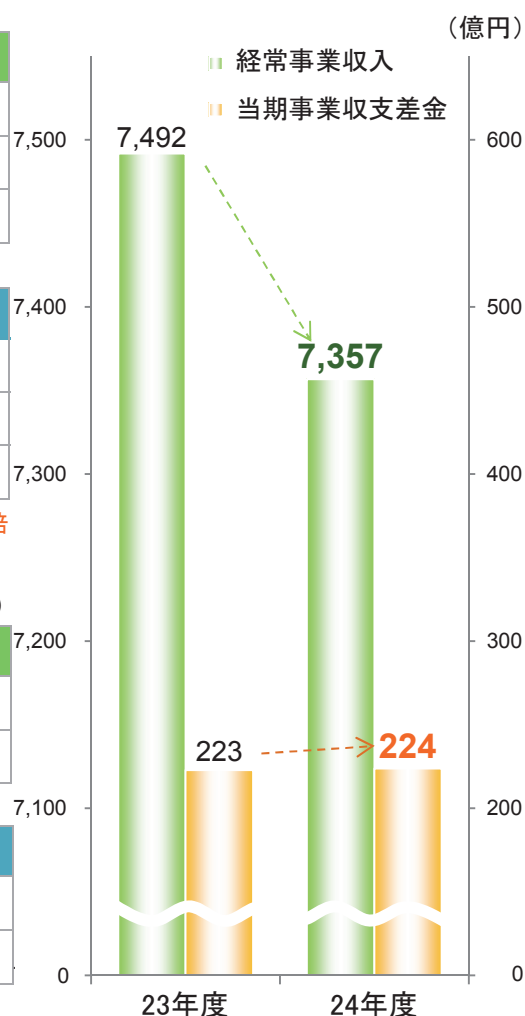
（億円）

連結	23年度	24年度	増減
経常事業収入(売上高)	7,492	7,357	△ 135
経常収支差金(経常利益)	282	292	10
当期事業収支差金(純利益)	223	224	0.9

〔参考〕

NHK(単体)	23年度	24年度	増減
経常事業収入	6,616	6,604	△ 12
経常収支差金	206	205	△ 1
当期事業収支差金	209	184	△ 25

【連単倍率】 経常事業収入1.11倍 当期事業収支差金1.22倍



## 総資産と自己資本比率

（億円）

連結	23年度	24年度	増減
総資産	10,131	10,465	334
自己資本比率	63.7%	63.9%	0.2pt

〔参考〕

NHK(単体)	23年度	24年度	増減
総資産	8,903	9,228	324
自己資本比率	65.4%	65.1%	△0.3pt

## 連結子会社13社及び持分法適用会社2社

平成25年3月31日現在

連結子会社		
(株) NHKエンタープライズ	(株) NHKエデュケーショナル	(株) NHKグローバルメディアサービス
(株) 日本国際放送	(株) NHKプラネット	(株) NHKプロモーション
(株) NHKアート	(株) NHKメディアテクノロジー	(株) NHK出版
(株) NHKビジネスクリエイト	(株) NHKアイテック	(株) NHK文化センター
NHK営業サービス(株)		

持分法適用会社
(株) 放送衛星システム
(株) 総合ビジョン

## II 連結損益の状況

### 経常事業収入(売上高)

区分	23年度	24年度	増減
経常事業収入 (売上高)	7,492億円	7,357億円	△ 135億円
受信料	6,495億円	6,478億円	△ 17億円
交付金・NOD収入等	73億円	80億円	+ 7億円
子会社の収入	923億円	798億円	△ 125億円

#### ◆ 受信料 △17億円

▽ 24年10月に実施した受信料値下げ等により17億円の減収

#### ◆ 交付金・NOD収入等 +7億円

▽ 政見放送実施に伴う交付金収入、NOD収入の増等により7億円の増加

#### ◆ 子会社の収入 △125億円

▽ 受信対策関連業務の売上 △80億円 (194億円 → 113億円)

▽ 地デジコールセンター業務の売上 △44億円 (47億円 → 2億円) 等

### 当期事業収支差金(当期純利益)

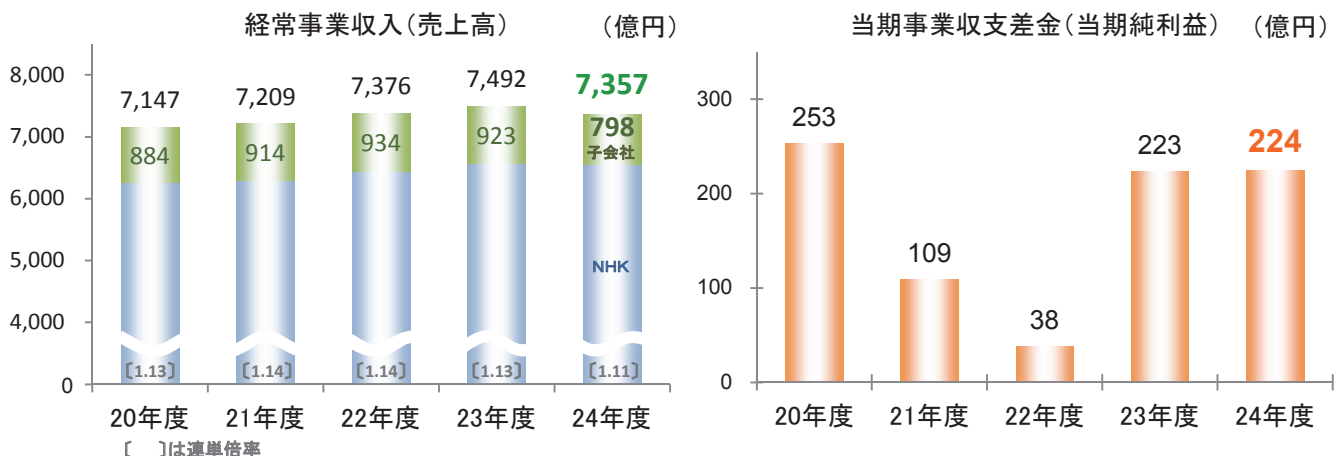
区分	23年度	24年度	増減
当期事業収支差金 (当期純利益)	223億円	224億円	+ 0.9億円
NHK(単体)	209億円	184億円	△ 25億円
差額(連結-単体)	13億円	40億円	+ 26億円

#### ▽ 個別決算の主な状況

(株)NHK出版 +12億円 (△6億円 → 6億円)

(株)放送衛星システム + 6億円 (持分相当額 2億円 → 9億円)

### 経常事業収入(売上高)及び当期事業収支差金(当期純利益)の推移

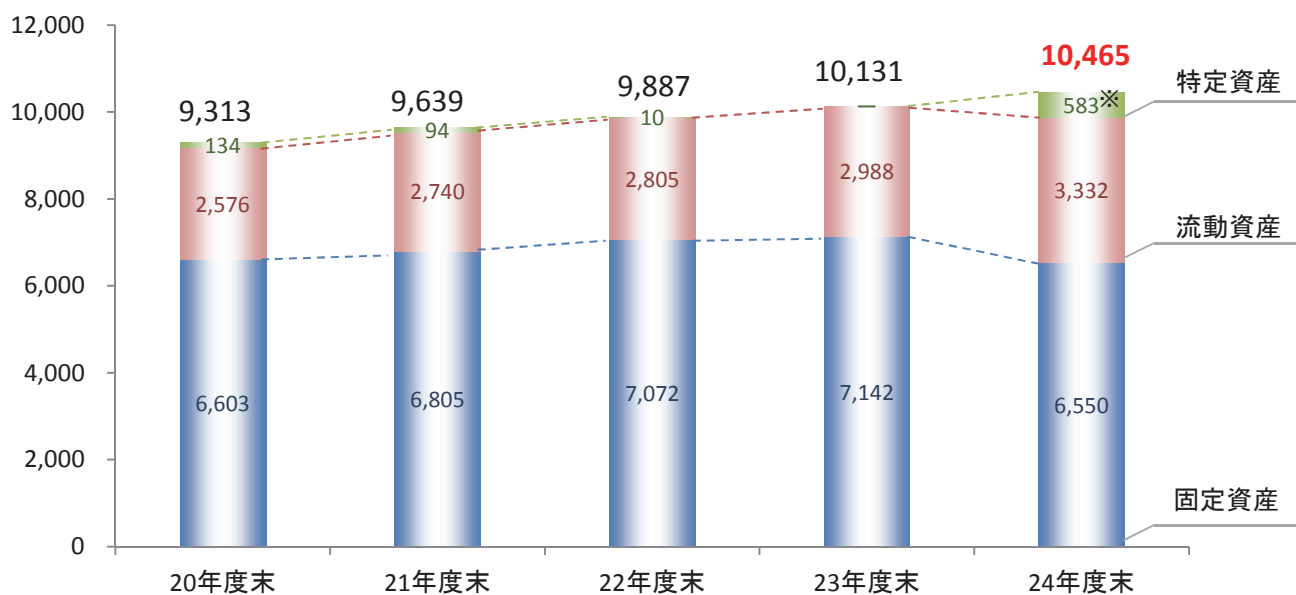


### Ⅲ 連結の資産と自己資本比率の状況

- **資産合計 1兆465億円**  
23年度末に1兆円超となり、今年度末も維持
- **自己資本比率 63.9% (0.2ポイント増)**  
健全な財政状態を維持

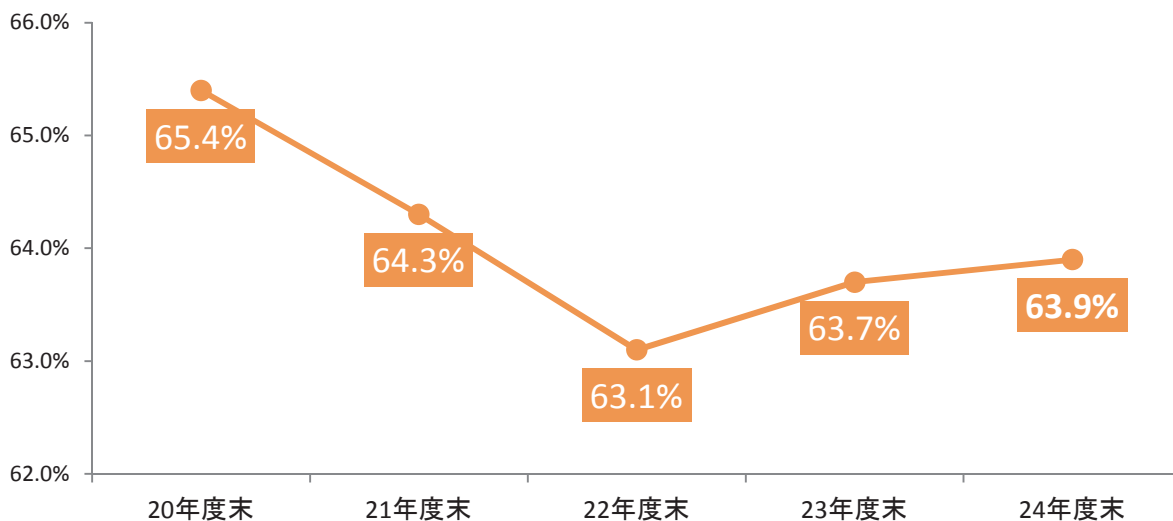
#### 資産合計の推移

(億円)



※ 特定資産(583億円)は、将来の建設投資のために積み立てた資産

#### 自己資本比率の推移



## IV 平成24年度 連結財務諸表

### 比較連結損益計算書

(億円)

区 分	23年度	24年度	増減額	増減率 (%)
経常事業収入	7,492	7,357	△ 135	△ 1.8
受信料	6,495	6,478	△ 17	△ 0.3
その他の経常事業収入	996	878	△ 118	△ 11.8
経常事業支出	7,310	7,154	△ 155	△ 2.1
経常事業収支差金	182	202	20	11.0
経常事業外収入	103	92	△ 10	△ 10.4
経常事業外支出	3	2	△ 0.8	△ 23.5
経常収支差金	282	292	10	3.6
特別収入	44	8	△ 36	△ 81.6
特別支出	47	29	△ 18	△ 38.0
税金等調整前当期事業収支差金	279	271	△ 8	△ 2.9
法人税等	55	46	△ 9	△ 16.3
当期事業収支差金	223	224	0.9	0.4

### 比較連結貸借対照表

(億円)

区 分	23年度末	24年度末	増減額	増減率 (%)
流動資産	2,988	3,332	343	11.5
固定資産	7,142	6,550	△ 592	△ 8.3
特定資産	—	583	583	—
資産合計	10,131	10,465	334	3.3
流動負債	2,435	2,475	39	1.6
固定負債	1,070	1,132	62	5.9
負債合計	3,505	3,608	102	2.9
資本	6,465	6,689	224	3.5
承継資本・固定資産充当資本	4,409	4,449	40	0.9
連結剰余金	2,055	2,239	184	9.0
評価換算差額・少数株主持分等	160	168	7	4.7
純資産合計	6,625	6,857	231	3.5
負債・純資産合計	10,131	10,465	334	3.3

## 比較連結キャッシュ・フロー計算書

(億円)

区 分	23年度	24年度	増減額
事業活動によるキャッシュ・フロー	1,013	1,016	3
投資活動によるキャッシュ・フロー	△ 722	△ 1,314	△ 592 <sup>※</sup>
財務活動によるキャッシュ・フロー	△ 72	△ 20	51
現金及び現金同等物の増減額	218	△ 318	△ 536
現金及び現金同等物の期首残高	1,722	1,941	218
現金及び現金同等物の期末残高	1,941	1,623	△ 318

※ 短期運用(3か月超)の譲渡性預金や定期預金の増加等

## 〔参考〕NHK及び連結子会社の設備の状況

- NHK及び連結子会社の保有設備4,248億円のうち、NHKで96.5%を保有
- 保有資産別では、「土地」で535億円、「建物」で1,741億円となり、「土地・建物」合計で、保有資産全体の過半数を占有

〔各社別保有設備内訳〕

(億円)

区 分	土地	建物	機械・装置	その他の 固定資産	貸借対照表 計上額	
<b>NHK</b>	458	1,698	1,187	755	4,099	(96.5%)
放送会館	333	1,073	811	97	2,315	}
TV放送所	8	184	224	463	880	
R放送所	87	71	77	27	263	
TV共同受信施設	-	-	-	124	124	
その他の施設	29	369	74	42	515	
(株)NHKビジネスクリエイト	49	19	0	0.4	70	(1.7%)
(株)NHKメディアテクノロジー	14	7	7	0.9	30	(0.7%)
(株)NHK7イック	3	0.9	-	12	17	(0.4%)
(株)NHK出版	7	2	0	0.9	11	(0.3%)
(株)NHKエンタープライズ	0	3	0	2	5	(0.1%)
(株)NHK文化センター	-	3	0	0.2	4	(0.1%)
その他	1	4	0.8	3	10	(0.2%)
<b>合 計</b>	<b>535</b>	<b>1,741</b>	<b>1,195</b>	<b>776</b>	<b>4,248</b>	<b>(100.0%)</b>

(注) その他の固定資産は構築物、車両及び運搬具、器具

## V 連結子会社等の状況

平成25年3月31日現在

名称	住所	資本金又は 出資金 (百万円)	議決権の 所有割合 (%)	主要な事業の内容
<b>(子会社)</b>				
(株)NHKエンタープライズ	東京都 渋谷区	1,250	97.3	放送番組の制作、購入、販売
(株)NHKエデュケーショナル	東京都 渋谷区	100	100.0	教育・教養番組の制作、購入
(株)NHKグローバルメディアサービス	東京都 渋谷区	435	91.4	ニュース、スポーツ番組の制作、 購入
(株)日本国際放送	東京都 渋谷区	390	61.5	外国人向けテレビジョン国際放送 番組の制作、送出、受信環境整備
(株)NHKプラネット	東京都 渋谷区	358	85.4	地域文化・社会を素材とした放送 番組の制作
(株)NHKプロモーション	東京都 渋谷区	100	94.0	催物の企画、実施
(株)NHKアート	東京都 渋谷区	200	96.9	放送番組の制作に係る美術業務
(株)NHKメディアテクノロジー	東京都 渋谷区	380	93.3	放送番組の制作に係る技術業務、 コンピュータシステムの管理運用
(株)NHK出版	東京都 渋谷区	64	68.9	放送番組に係るテキストの発行、 図書、雑誌の出版
(株)NHKビジネスクリエイト	東京都 渋谷区	205	76.1	建物、設備等の総合管理業務
(株)NHKアイテック	東京都 渋谷区	300	58.7	放送設備、共同受信設備の建設、 保全
(株)NHK文化センター	東京都 港区	100	88.5	教養、趣味、実用、健康等の各種 講座の運営
NHK営業サービス(株)	東京都 渋谷区	150	95.0	受信料関係の事務、情報処理、受 信相談の受付
<b>(関連会社)</b>				
(株)放送衛星システム	東京都 渋谷区	15,000	49.998	放送衛星の調達、管制
(株)総合ビジョン	東京都 港区	200	25.0	放送、有線テレビジョン、ビデオ ソフト用映像素材の企画、制作、 販売







日本放送協会 〒150-8001 東京都渋谷区神南2-2-1

予算や決算に関する詳しい資料はNHKのホームページ  
「NHKオンライン」の「NHK経営情報」からご覧いただけます。  
<http://www.nhk.or.jp/pr/>

