

平成24年度 連結決算の要約

I 連結経営成績

- 経常事業収入は、連結子会社における売上の減等により、前年度比135億円減の7,357億円となりました。
- 経常事業支出は、連結子会社の売上原価の減等により、前年度比155億円減の7,154億円となりました。
- 当期事業収支差金は224億円となり、前年度に比べて0.9億円の増加となりました。

比較連結損益計算書

(億円)

区 分	23年度	24年度	増減額
経常事業収入	7,492	7,357	△ 135
経常事業支出	7,310	7,154	△ 155
経常事業収支差金	182	202	20
経常事業外収入	103	92	△ 10
経常事業外支出	3	2	△ 0.8
経常収支差金	282	292	10
特別収入	44	8	△ 36
特別支出	47	29	△ 18
税金等調整前当期事業収支差金	279	271	△ 8
法人税等	55	46	△ 9
当期事業収支差金	223	224	0.9

(参考)

NHK単体の当期事業収支差金 (連単倍率)	209 (1.07倍)	184 (1.22倍)	△ 25 0.15pt
--------------------------	----------------	----------------	----------------

連結子会社及び持分法適用会社 (平成25年3月31日現在)

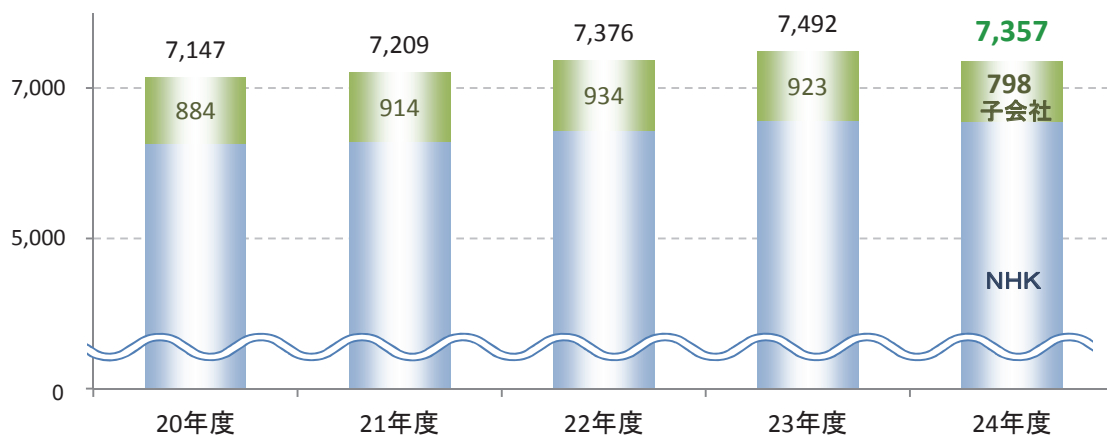
連結子会社(13社)			持分法適用会社(2社)
(株) NHKエンタープライズ	(株) NHKエデュケーショナル	(株) NHKグローバルメディアサービス	(株) 放送衛星システム
(株) 日本国際放送	(株) NHKプラネット	(株) NHKプロモーション	(株) 総合ビジョン
(株) NHKアート	(株) NHKメディアテクノロジー	(株) NHK出版	
(株) NHKビジネスクリエイト	(株) NHKアイテック	(株) NHK文化センター	
NHK営業サービス(株)			

(注)金額については、単位未満の端数を切り捨てて表示しています。

主な項目の推移

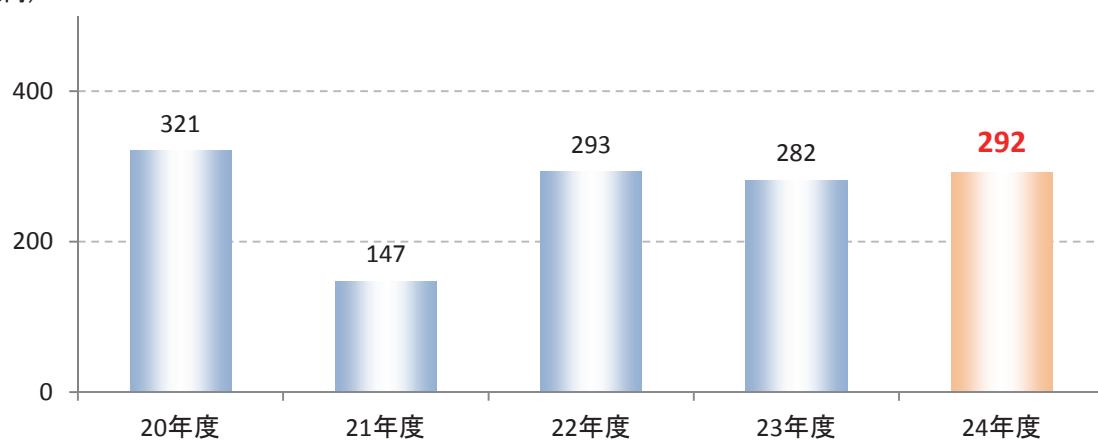
経常事業収入の推移

(億円)



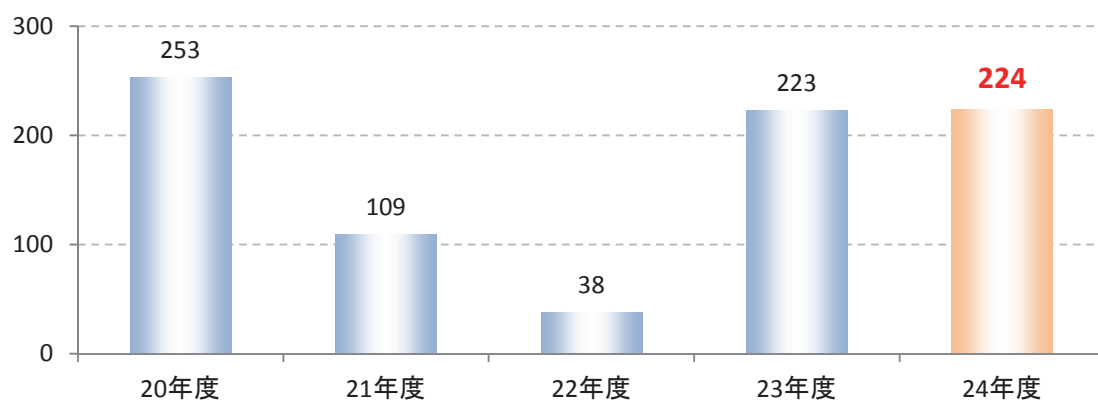
経常収支差金の推移

(億円)



当期事業収支差金の推移

(億円)



II 連結財政状態

- 資産合計は1兆465億円となり、流動資産（現金預金及び有価証券等）の増等により、前年度末比334億円の増加となりました。
- 負債合計は3,608億円となり、固定負債（退職給付引当金等）の増等により、前年度末比102億円の増加となりました。
- 純資産合計は6,857億円となり、前年度末比231億円の増加となりました。
（自己資本比率は前年度末比0.2ポイント増の63.9%）

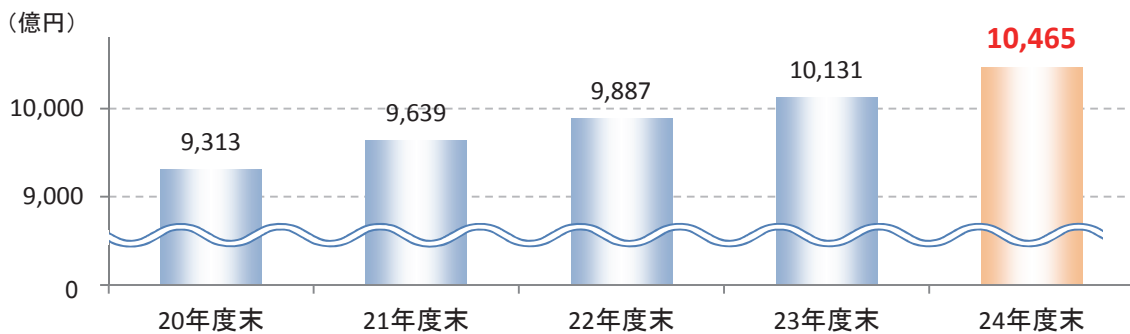
比較連結貸借対照表

（億円）

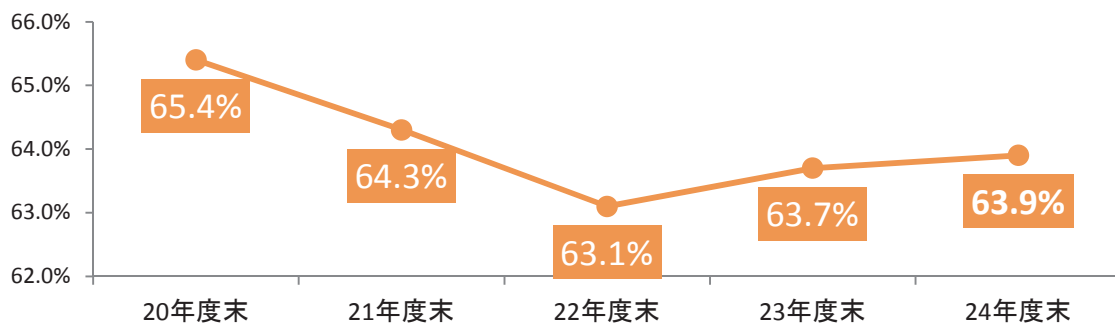
区 分	23年度末	24年度末	増減額
流動資産	2,988	3,332	343
固定資産	7,142	6,550	△ 592
特定資産	—	583	583
資産合計	10,131	10,465	334
流動負債	2,435	2,475	39
固定負債	1,070	1,132	62
負債合計	3,505	3,608	102
資本	6,465	6,689	224
少数株主持分等	160	168	7
純資産合計	6,625	6,857	231
負債・純資産合計	10,131	10,465	334

主な項目の推移

資産合計の推移



自己資本比率の推移



Ⅲ 連結キャッシュ・フローの状況

- 事業活動では、当期事業収支差金及び減価償却費の発生等により1,016億円増加しました。
- 投資活動では、有価証券及び固定資産の取得等により1,314億円減少しました。
- 財務活動では、リース債務返済等により20億円減少しました。

比較連結キャッシュ・フロー計算書

(億円)

区 分	23年度	24年度	増減額
事業活動によるキャッシュ・フロー	1,013	1,016	3
投資活動によるキャッシュ・フロー	△ 722	△ 1,314	△ 592
財務活動によるキャッシュ・フロー	△ 72	△ 20	51
現金及び現金同等物の増減額	218	△ 318	△ 536
現金及び現金同等物の期首残高	1,722	1,941	218
現金及び現金同等物の期末残高	1,941	1,623	△ 318

予算や決算に関する詳しい資料はNHKのホームページからご覧いただけます。 <http://www.nhk.or.jp/pr/>