

平成29年度 連結決算の要約

連結の範囲

(平成30年3月31日現在)

連結子会社13社

(株)NHKエンタープライズ	(株)NHKエデュケーショナル	(株)NHKグローバルメディアサービス
(株)日本国際放送	(株)NHKプラネット	(株)NHKプロモーション
(株)NHKアート	(株)NHKメディアテクノロジー	(株)NHK出版
(株)NHKビジネスクリエイト	(株)NHKアイテック	(株)NHK文化センター
NHK営業サービス(株)		

持分法適用会社1社

(株)放送衛星システム

損益の状況

- 経常事業収入は、NHKの受信料の増収等により、前年度と比較して166億円増の**7,851億円**
- 番組の充実等を図り経常事業支出が増加したことにより、当期事業収支差金は44億円減の**229億円**となり、**増収減益**

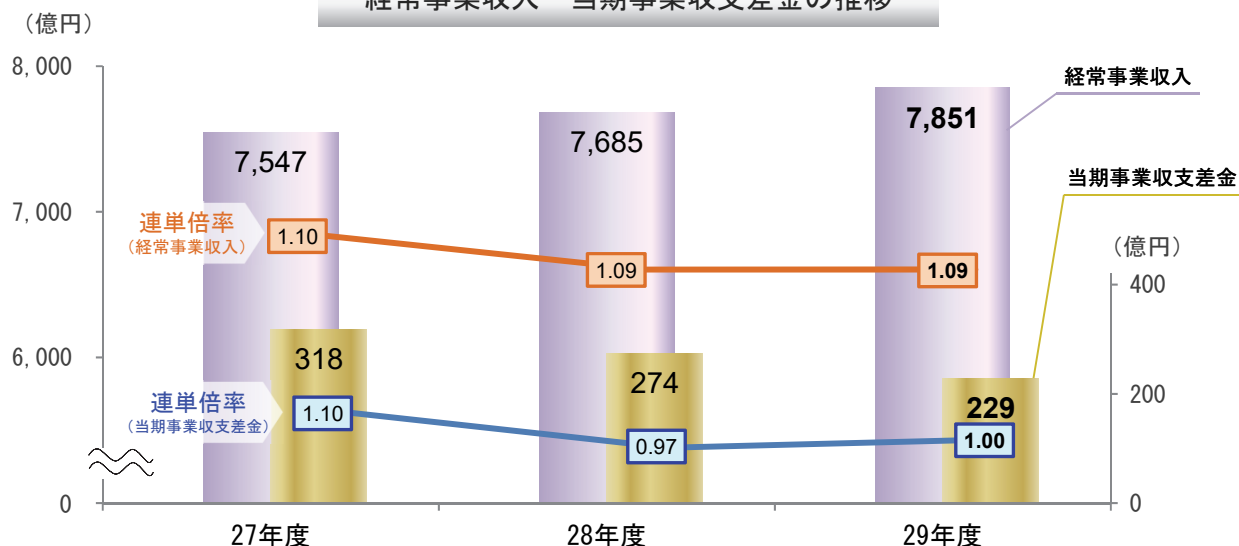
(億円)

区分	28年度	29年度	増減額	増減率
経常事業収入(売上高)	7,685	7,851	166	2.2%
経常事業収支差金(営業利益)	208	174	△ 33	△ 16.1%
当期事業収支差金(純利益)	274	229	△ 44	△ 16.2%

(参考)

当期事業収支差金(NHK単体)	282	229	△ 52	△ 18.7%
-----------------	-----	-----	------	---------

経常事業収入・当期事業収支差金の推移



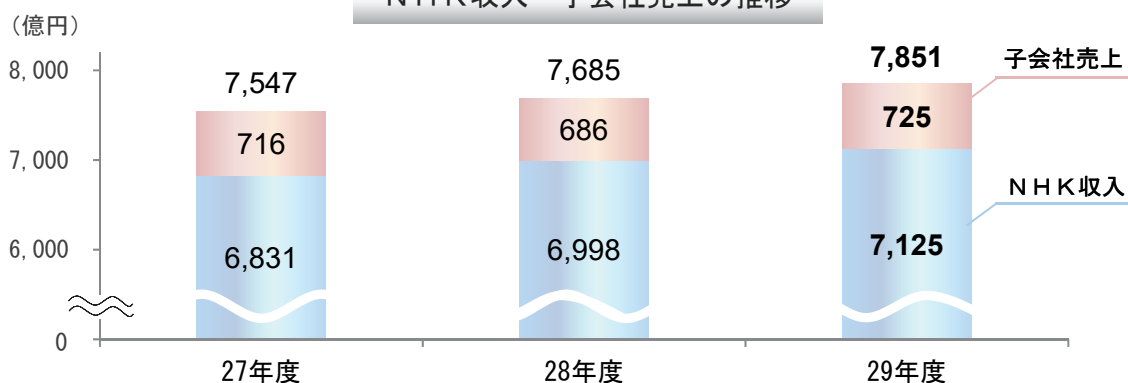
経常事業収入の内訳

- NHKは受信料の増収等により、前年度と比較して**127億円の増収**
- 子会社はイベント事業収入、受信設備調査業務の受注増等により、**39億円の増収**

(億円)

区 分	28年度	29年度	増減額
経常事業収入(売上高)	7,685	7,851	166
N H K	6,998	7,125	127
子 会 社	686	725	39

NHK収入・子会社売上の推移



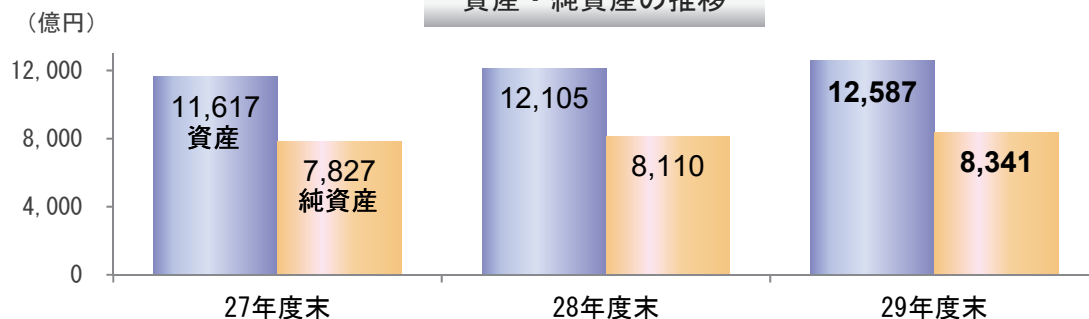
資産・負債及び純資産の状況

- 総資産は、前年度末から481億円増加し、**1兆2,587億円**
- 自己資本比率は、前年度末比0.3ポイント減ながら**65.3%**と健全な財政状態を維持

(億円)

区 分	28年度末	29年度末	増減額
資 産 合 計	12,105	12,587	481
負 債 合 計	3,995	4,246	250
純 資 産 合 計	8,110	8,341	231
負 債 ・ 純 資 産 合 計	12,105	12,587	481
自 己 資 本 比 率	65.6%	65.3%	△ 0.3 pt

資産・純資産の推移



連結財務諸表

比較連結貸借対照表

(億円)

区 分	28年度末	29年度末	増減額
流動資産	4,208	4,525	316
（現金預金・有価証券）	（3,667）	（4,007）	（339）
受信料未収金	60	57	△ 3
受取手形及び売掛金	152	156	3
棚卸資産	176	158	△ 18
その他の流動資産	（151）	（144）	（△ 6）
固定資産	6,189	6,354	165
（有形・無形固定資産）	（4,589）	（4,720）	（131）
長期保有有価証券	1,264	1,259	△ 5
繰延税金資産	76	76	△ 0
その他の固定資産	（258）	（298）	（40）
特定資産	1,707	1,707	-
建設積立資産	1,707	1,707	-
資産合計	12,105	12,587	481
流動負債	2,399	2,568	168
（支払手形及び買掛金）	（178）	（187）	（9）
未払金・未払費用	642	773	130
受信料前受金	1,369	1,411	41
その他の流動負債	（208）	（195）	（△ 12）
固定負債	1,596	1,678	81
（退職給付引当金）	（1,209）	（1,330）	（121）
国際催事放送権料引当金	287	211	△ 76
東京オリンピック・パラリンピック 関連費用引当金	60	90	30
その他の固定負債	（39）	（46）	（7）
負債合計	3,995	4,246	250
資本	7,949	8,228	279
（承継資本・固定資産充当資本）	（4,569）	（4,698）	（128）
連結剰余金	（3,379）	（3,529）	（150）
評価換算差額・非支配株主持分等	160	113	△ 47
純資産合計	8,110	8,341	231
負債・純資産合計	12,105	12,587	481

比較連結損益計算書

(億円)

区 分		28 年度	29 年度	増 減 額
経 常 事 業 収 支	経 常 事 業 収 入	7,685	7,851	166
	受 信 料	6,890	7,034	143
	そ の 他 の 経 常 事 業 収 入	795	817	22
	経 常 事 業 支 出	7,476	7,677	200
	放 送 事 業 運 営 費	6,621	6,796	174
	未 収 受 信 料 欠 損 償 却 費	120	121	0
	そ の 他 の 経 常 事 業 支 出	734	759	24
	経 常 事 業 収 支 差 金	208	174	△ 33
経 常 事 業 外 収 支	経 常 事 業 外 収 入	71	100	28
	経 常 事 業 外 支 出	1	0	△ 1
	経 常 事 業 外 収 支 差 金	69	99	30
	経 常 収 支 差 金	278	274	△ 3
特 別 収 支	特 別 収 入	65	23	△ 42
	特 別 支 出	27	21	△ 6
	税 金 等 調 整 前 当 期 事 業 収 支 差 金	315	275	△ 39
	法 人 税 、 住 民 税 及 び 事 業 税	34	36	2
	法 人 税 等 調 整 額	△ 1	△ 0	0
	当 期 事 業 収 支 差 金	282	239	△ 42
	非 支 配 株 主 に 帰 属 す る 当 期 事 業 収 支 差 金	8	10	1
	親 会 社 に 帰 属 す る 当 期 事 業 収 支 差 金	274	229	△ 44

比較連結キャッシュ・フロー計算書

(億円)

区 分	28 年度	29 年度	増 減 額
事業活動によるキャッシュ・フロー	1,215	1,148	△ 66
投資活動によるキャッシュ・フロー	△ 1,615	△ 1,002	613
財務活動によるキャッシュ・フロー	△ 15	△ 21	△ 5
現金及び現金同等物の増減額	△ 416	124	541
現金及び現金同等物の期首残高	1,336	920	△ 416
現金及び現金同等物の期末残高	920	1,045	124