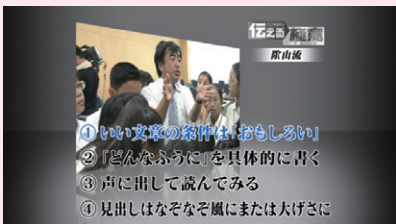
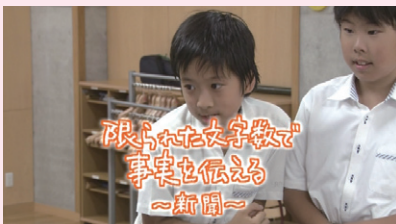


新聞

限られた文字数で事実を伝える～新聞～



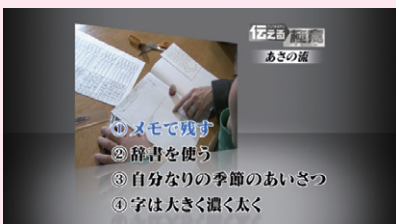
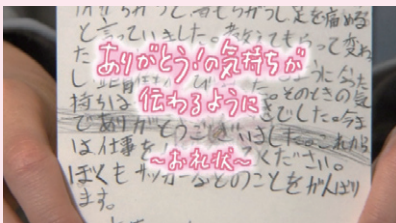
○本番組は、「自分新聞」を作成する時の題材選びのポイントや新聞を読む相手を意識した文章表現のコツ、見出しの工夫について、わかりやすくまとめられています。

活用のヒント

○新聞は、様々な教科で活用ができる学習活動の一つです。例えば、社会科の学習で、地域探検に行つて取材したことや、学校生活の中で起きた出来事や事実等を新聞記事にすることは、よくあります。本番組を視聴することで、読む相手に興味をもってもらえる新聞づくりについて、学ぶことができ、言語表現が高められます。

お礼状

ありがとう!の気持ちが伝わるように～お礼状～



○本番組は、お世話になったコーチの心に感謝の気持ちが伝わるお礼状の書き方を達人から学びながら、書き上げていきます。コーチとの思い出や出来事を思い出し、辞書を使って様々な表現を見つけています。

活用のヒント


○お礼状を書くということは、作文指導でもできますが、それにコツを教えることで、相手に気持ちが伝わる文章を作ることができます。
 ○お礼状には気持ちを伝えることを第一に考え、気持ちを言葉で表すことや気持ちにあった言葉を探すことが言語指導につながります。
 ○各学年に見合った言語指導の参考にこの番組は活用できます。

番組活用のヒント

言葉の創造

キャッチコピー

ポスターを作ろう!～キャッチコピー～



○本番組は、「キャッチコピー」について教えます。新聞作りやポスター作りに取り組む時に、キャッチコピーという観念を指導することでより、読み手にインパクトを与えることができます。

活用のヒント

○番組では、ポスター作りを通して、キャッチコピーの重要性を子どもたちに教えます。
 ○見る人にとって目を引く言葉作りは、子どもたちの持っている知識を活用すれば簡単にできます。そのための指導のポイントをわかりやすく説明しています。子どもたちの言語表現を豊かにするためにも、ぜひ取り入れたい内容となっています。