



①



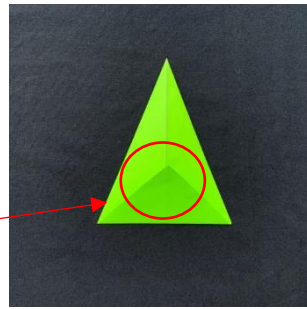
さんかくに折り目をつける

②




いちど広げて真ん中の線にあわせておる

③




下の部分をさんかくにおる

④




真ん中の線に合わせて左右をさんかくにおる

⑤




下向きになるようにおる

⑥




吹き出しの先になるようにおる

⑦




左右の角をおる

⑧



下の角をおる

⑨



うらがえして「やっぺえ」

⑩



目や口をかいたら「やっぺえ」のできあがり!