

平成30年度 中間決算の概要（単体）

〔協会全体〕…（一般勘定+放送番組等有料配信業務勘定+受託業務等勘定）

事業収支（予算と中間期実績）〔一般勘定〕

- 事業収入は、受信契約件数の増加により、受信料が順調に推移しており、**3,675億円**（予算に対し51.3%の進捗）
- 事業支出は、国内放送や国際放送の充実等に取り組む一方で、効率的な事業運営により、**3,368億円**（予算に対し47.3%の進捗）
- 以上により、事業収支差金は、**306億円**を確保（予算に対し266億円の収支改善）

〔一般勘定〕 (億円)

区分	30年度予算	30年度中間期	予算残	進捗率
事業収入	7,168	3,675	3,493	51.3%
うち受信料	6,995	3,553	3,442	50.8%
事業支出	7,128	3,368	3,759	47.3%
事業収支差金	40	306	改善266	—

<平成30年度 受信契約件数の増減等>

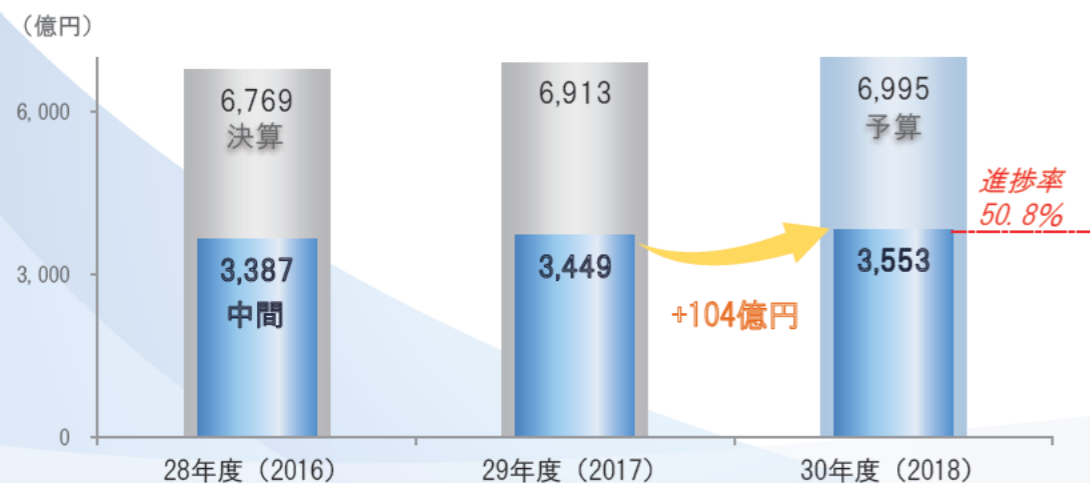
(万件)

区分	年間計画	中間期実績	進捗率	現在数
契約総数	20	50.7	253.5%	4,157
衛星契約数	46	41.6	90.5%	2,137
未収数	△ 4	△ 4.4	112.1%	79

(注) 年間計画には負担軽減策による減少影響を含む

支払率	81%	81.5%
衛星契約割合	52%	51.4%

受信料の推移



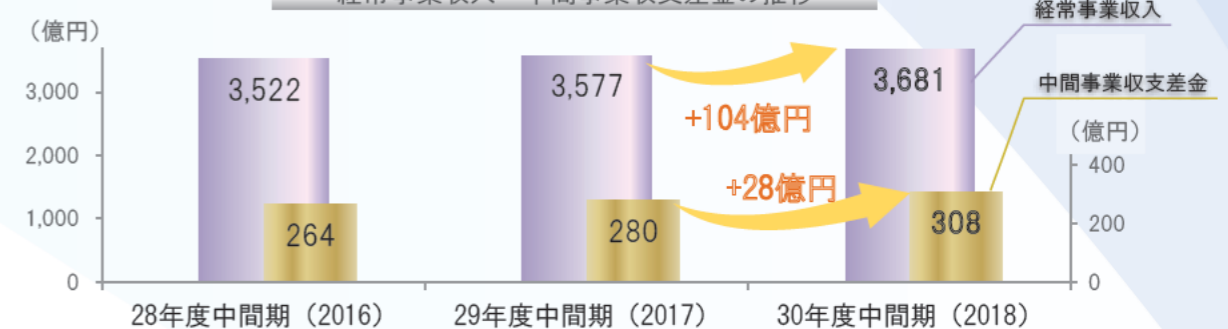
損益の状況〔協会全体〕

- 経常事業収入は、受信料の増収等により、前年度中間期と比較して104億円増の**3,681億円**
- 経常事業収入の増により、中間事業収支差金は、28億円増の308億円を確保し、**増収増益**

(億円)

区分	29年度中間期	30年度中間期	増減	増減率
経常事業収入(売上高)	3,577	3,681	104	2.9%
経常事業収支差金(営業利益)	196	249	52	26.8%
中間事業収支差金(純利益)	280	308	28	10.1%

経常事業収入・中間事業収支差金の推移



資産・負債の状況〔協会全体〕

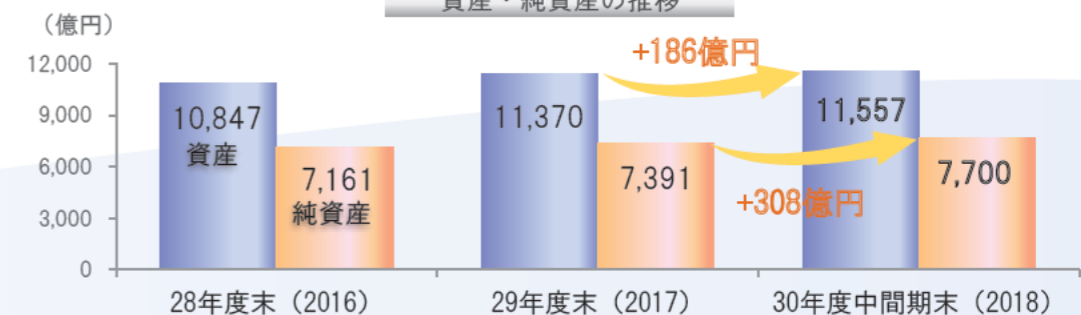
- 総資産は、現金預金の増等により、前年度末比186億円増の**1兆1,557億円**
- 自己資本比率は、前年度末比1.6ポイント増の**66.6%**

(億円)

区分	29年度末	30年度中間期末	増減
資産合計	11,370	11,557	186
負債合計	3,978	3,856	△ 122
純資産合計	7,391	7,700	308
負債・純資産合計	11,370	11,557	186

自己資本比率	65.0%	66.6%	+1.6pt
--------	-------	-------	--------

資産・純資産の推移



(注) 金額については、単位未満を切り捨てて表示

平成30年度 中間決算の概要（連結）



連結の範囲

（平成30年9月30日現在）

連結子会社13社		
(株)NHKエンタープライズ	(株)NHKエデュケーショナル	(株)NHKグローバルメディアサービス
(株)日本国際放送	(株)NHKプラネット	(株)NHKプロモーション
(株)NHKアート	(株)NHKメディアテクノロジー	(株)NHK出版
(株)NHKビジネスクリエイト	(株)NHKアイテック	(株)NHK文化センター
NHK営業サービス(株)		
		持分法適用会社1社
		(株)放送衛星システム

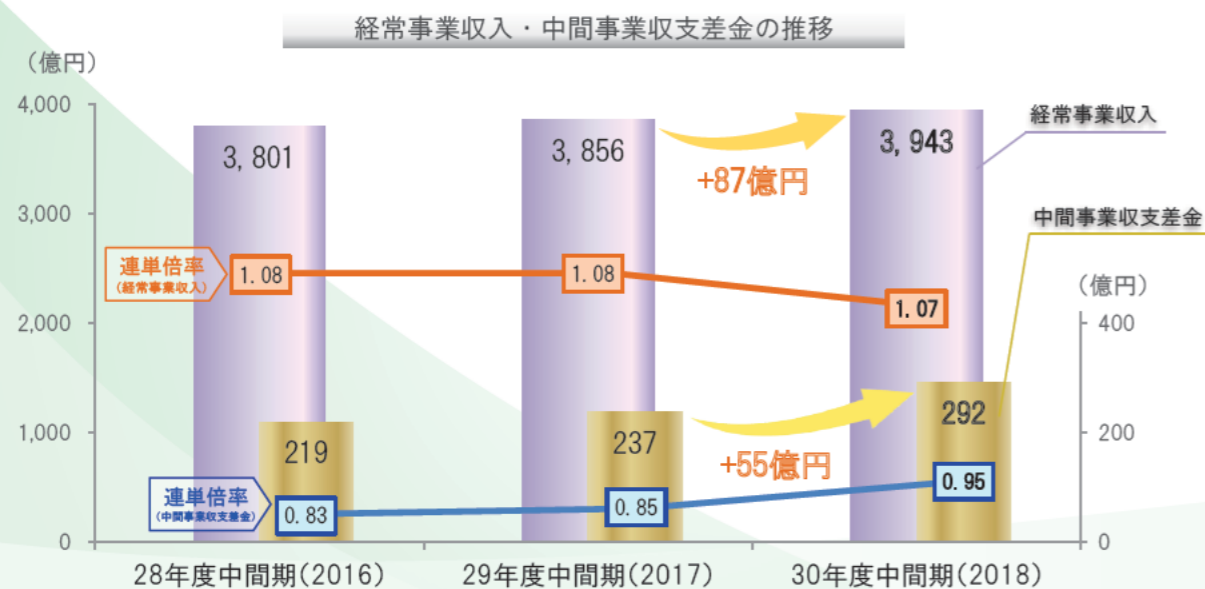
損益の状況

- 経常事業収入は、NHKの受信料の増収等により、前年度中間期と比較して87億円増の**3,943億円**
- 番組の充実等を図る一方で効率的な事業運営により、中間事業収支差金は55億円増の**292億円**となり、**増収増益**

区分	29年度中間期	30年度中間期	増減	増減率
経常事業収入(売上高)	3,856	3,943	87	2.3%
経常事業収支差金(営業利益)	221	270	49	22.2%
中間事業収支差金(純利益)	237	292	55	23.2%

(参考)

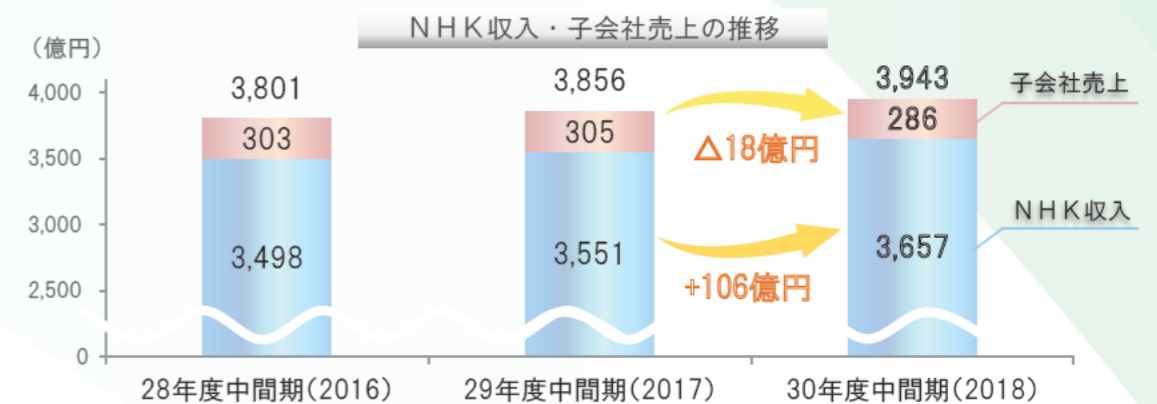
中間事業収支差金(NHK単体)	280	308	28	10.1%
-----------------	-----	-----	----	-------



経常事業収入の内訳

- NHKは受信料の増収等により、前年度中間期と比較して**106億円の増収**
- 子会社は、映像提供事業等の減少により、前年度中間期と比較して**18億円の減収**

区分	29年度中間期	30年度中間期	増減
経常事業収入(売上高)	3,856	3,943	87
N	3,551	3,657	106
子会社	305	286	△18

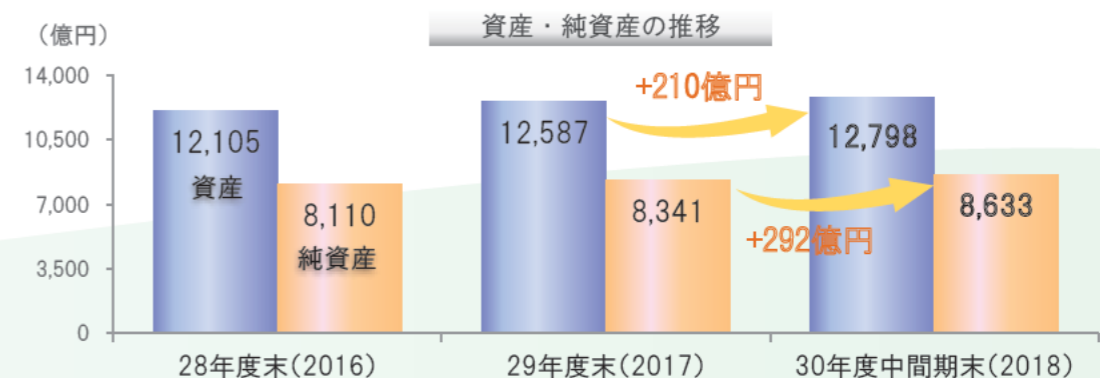


資産・負債の状況

- 総資産は、現金預金の増等により、前年度末から210億円増の**1兆2,798億円**
- 自己資本比率は、前年度末比1.3ポイント増の**66.6%**

区分	29年度末	30年度中間期末	増減
資産合計	12,587	12,798	210
負債合計	4,246	4,164	△81
純資産合計	8,341	8,633	292
負債・純資産合計	12,587	12,798	210

自己資本比率	65.3%	66.6%	+1.3pt
--------	-------	--------------	--------



(注) 金額については、単位未満を切り捨てて表示