

平成29年度 中間決算の概要（単体）

事業収支（予算と中間期実績）〔一般勘定〕

- 事業収入は、受信料が堅調で、関連団体からの特別配当の実施等もあり、**3,597億円**（予算に対し50.5%の進捗）
- 事業支出は、国内放送や国際放送の充実等に取り組む一方、効率的な事業運営により**3,318億円**（予算に対し47.3%の進捗）
- 以上により、事業収支差金は、**279億円**を確保（予算に対し180億円の収支改善）

〔一般勘定〕 (億円)

区分	29年度予算	29年度中間期	予算残	進捗率
事業収入	7,118	3,597	3,521	50.5%
うち受信料	6,892	3,449	3,443	50.0%
事業支出	7,020	3,318	3,701	47.3%
事業収支差金	98	279	改善180	—

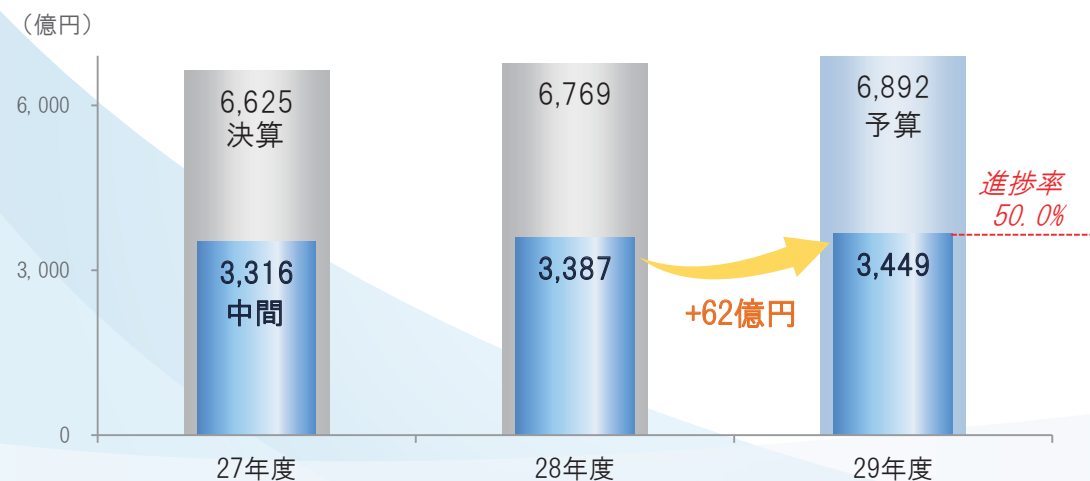
<平成29年度 受信契約件数の増減等>

(万件)

区分	年間計画	中間期実績	進捗率	現在数
契約総数	50	33.7	67.4%	4,063
衛星契約数	60	35.2	58.7%	2,054
未収数	△ 11	△ 0.1	1.3%	99

支払率	80%	79.4%
衛星契約割合	51%	50.5%

受信料の推移



〔協会全体〕…（一般勘定+放送番組等有料配信業務勘定+受託業務等勘定）

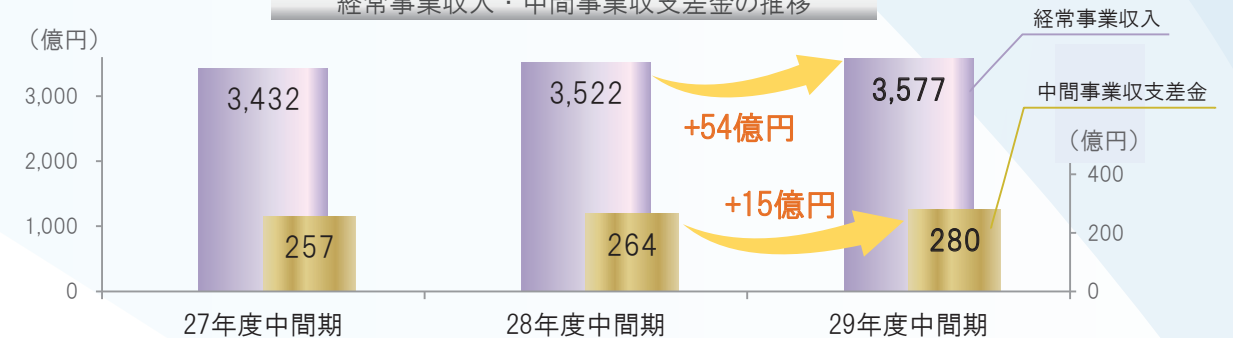
損益の状況〔協会全体〕

- 経常事業収入は、受信料の増収等により、前年度中間期と比較して54億円増の**3,577億円**
- 経常事業収入の増により、中間事業収支差金は、15億円増の280億円を確保し、**増収増益**

(億円)

区分	28年度中間期	29年度中間期	増減	増減率
経常事業収入(売上高)	3,522	3,577	54	1.5%
経常事業収支差金(営業利益)	161	196	35	22.1%
中間事業収支差金(純利益)	264	280	15	5.9%

経常事業収入・中間事業収支差金の推移



資産・負債の状況〔協会全体〕

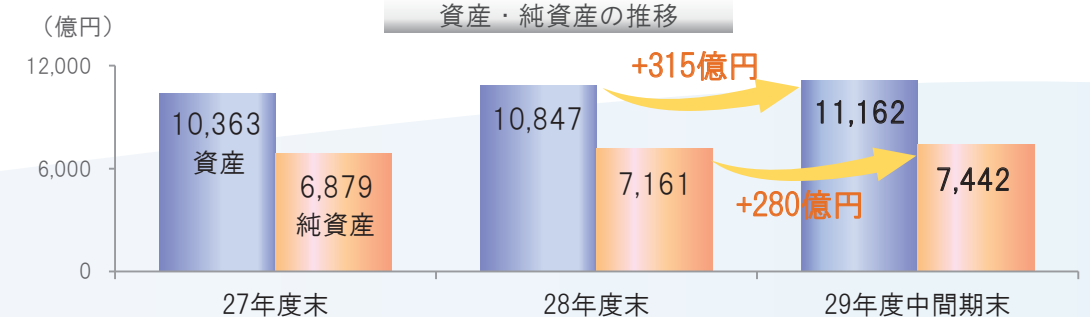
- 総資産は、現金預金の増等により、前年度末比315億円増の**1兆1,162億円**
- 自己資本比率は、前年度末比0.7ポイント増の**66.7%**

(億円)

区分	28年度末	29年度中間期末	増減
資産合計	10,847	11,162	315
負債合計	3,685	3,720	35
純資産合計	7,161	7,442	280
負債・純資産合計	10,847	11,162	315

自己資本比率	66.0%	66.7%	+0.7pt
--------	-------	-------	--------

資産・純資産の推移



(注) 金額については、単位未満を切り捨てて表示

平成29年度 中間決算の概要（連結）



連結の範囲

（平成29年9月30日現在）

連結子会社13社		
(株)NHKエンタープライズ	(株)NHKエデュケーショナル	(株)NHKグローバルメディアサービス
(株)日本国際放送	(株)NHKプラネット	(株)NHKプロモーション
(株)NHKアート	(株)NHKメディアテクノロジー	(株)NHK出版
(株)NHKビジネスクリエイト	(株)NHKアイテック	(株)NHK文化センター
NHK営業サービス(株)		
		持分法適用会社1社
		(株)放送衛星システム

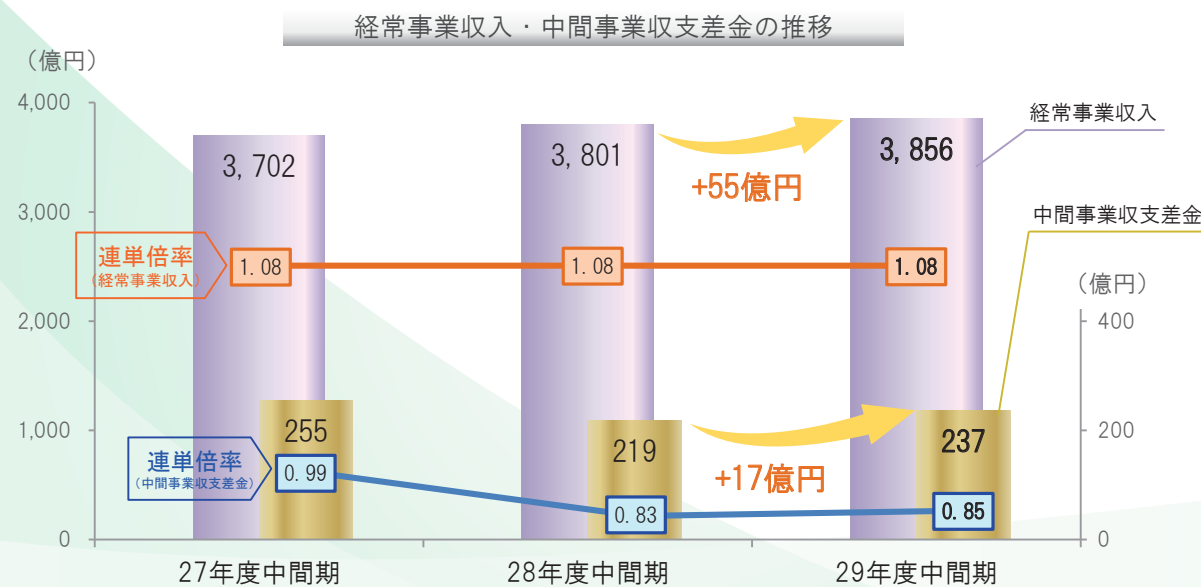
損益の状況

- 経常事業収入は、NHKの受信料の増収等により、前年度中間期と比較して55億円増の**3,856億円**
- 番組の充実等を図る一方で効率的な事業運営により、中間事業収支差金は17億円増の**237億円**となり、**増収増益**

区分	28年度中間期	29年度中間期	増減	増減率
経常事業収入(売上高)	3,801	3,856	55	1.4%
経常事業収支差金(営業利益)	175	221	45	26.2%
中間事業収支差金(純利益)	219	237	17	8.0%

(参考)

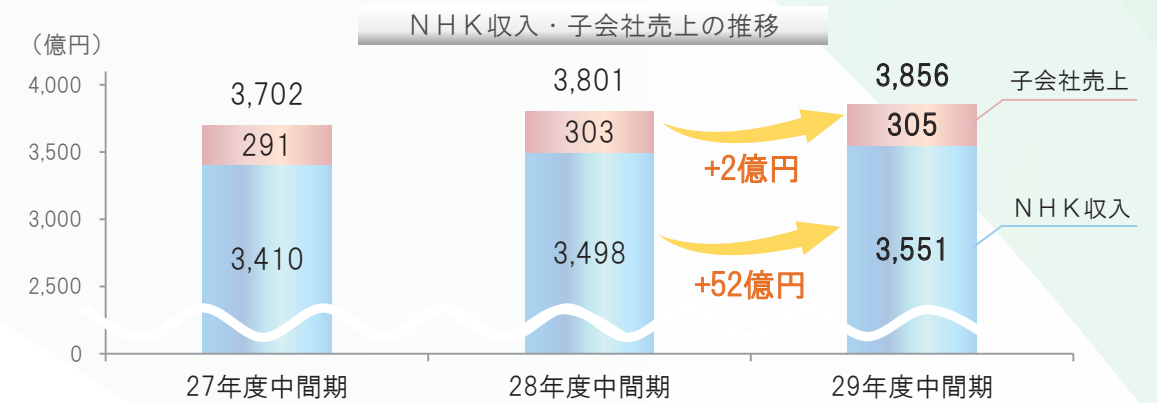
中間事業収支差金(NHK単体)	264	280	15	5.9%
-----------------	-----	-----	----	------



経常事業収入の内訳

- NHKは受信料の増収等により、前年度中間期と比較して**52億円の増収**
- 子会社は、映像提供事業等の増加により、前年度中間期と比較して**2億円の増収**

区分	28年度中間期	29年度中間期	増減
経常事業収入(売上高)	3,801	3,856	55
N	3,498	3,551	52
子会社	303	305	2

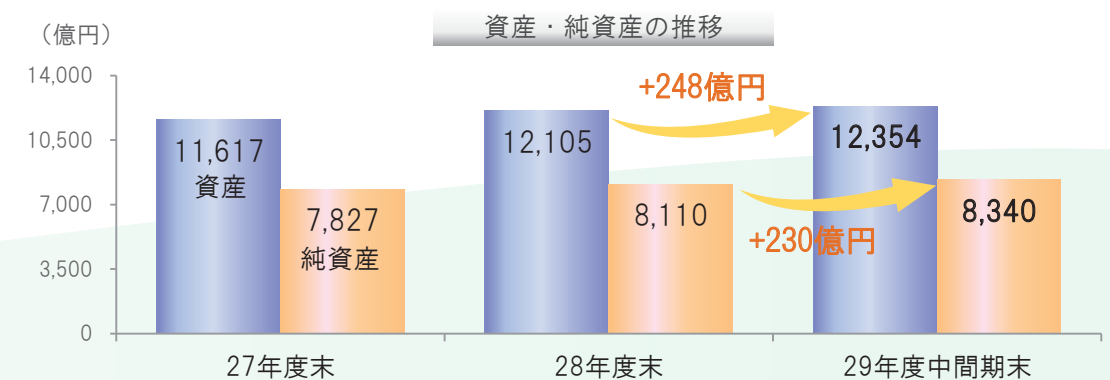


資産・負債の状況

- 総資産は、前年度末から248億円増加し、**1兆2,354億円**
- 自己資本比率は、前年度末比0.6ポイント増の**66.2%**

区分	28年度末	29年度中間期末	増減
資産合計	12,105	12,354	248
負債合計	3,995	4,014	18
純資産合計	8,110	8,340	230
負債・純資産合計	12,105	12,354	248

自己資本比率: 65.6% (28年度末) → 66.2% (29年度中間期末) → +0.6pt



(注) 金額については、単位未満を切り捨てて表示