

契約・収納活動の状況

(平成28年12月末)

1. 当年度分受信料収納額
2. 前年度分受信料回収額
3. 前々年度以前分回収額
4. 契約総数増加
5. 衛星契約数増加
6. 口座・クレジット払等増加

営業局

1. 当年度分受信料収納額

1 2月実績 524.2億円

12月の当年度分収納額は524.2億円となり、前年度同月を13.2億円上回った。年間累計収納額は4,958.0億円、累計での増収額は108.3億円になった。

■ 当年度分受信料収納額

(消費税抜き)

	収納額実績	
	12月	年間累計
28年度 (a) (計画 6,702.6億円)	524.2 億円	4,958.0 億円 74.0 %
27年度 (b) (計画 6,555.4億円)	511.0 億円	4,849.6 億円 74.0 %
実績前年差(a)-(b)	13.2 億円	108.3 億円

2. 前年度分受信料回収額

1 2月実績 2.3億円

12月の前年度分回収額は2.3億円となり前年度同月を0.3億円上回った。年間累計は46.6億円となり、前年度に比べ0.7億円下回った。

■ 前年度分受信料回収額

(消費税抜き)

	回収額実績	
	12月	年間累計
28年度 (a) (計画 55.6億円)	2.3 億円	46.6 億円 83.7 %
27年度 (b) (計画 63.7億円)	2.0 億円	47.3 億円 74.3 %
実績前年差(a)-(b)	0.3 億円	▲ 0.7 億円

3. 前々年度以前分回収額

1 2月実績 2.9億円

12月の前々年度以前分回収額は2.9億円となり前年度同月を0.5億円上回った。年間累計は23.1億円となり、前年度に比べ2.0億円上回った。

■ 前々年度以前分回収額

(消費税抜き)

	回収額実績	
	12月	年間累計
28年度 (a) (計画 22.1億円)	2.9 億円	23.1 億円 104.7 %
27年度 (b) (計画 27.7億円)	2.4 億円	21.0 億円 76.1 %
実績前年差(a)-(b)	0.5 億円	2.0 億円

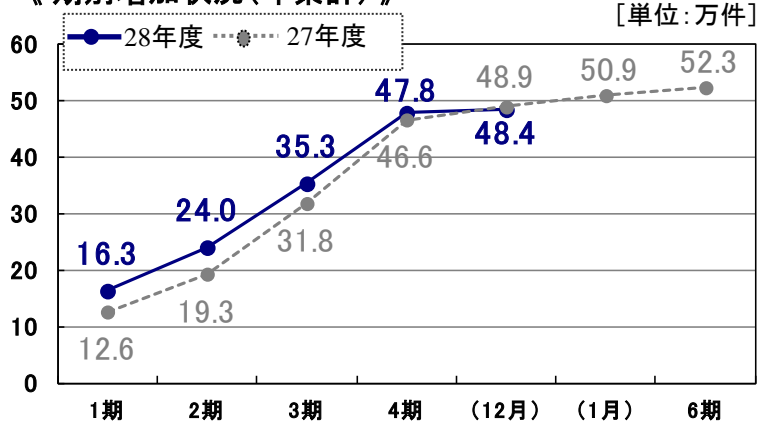
4. 契約総数増加

1 2月増加 0.6万件

1 2月の契約総数増加は、取次数が前年度同月を2.1万件下回り、減少数が0.4万件下回ったため、差し引きの増加数は前年同月と比較して1.7万件下回る0.6万件となった。年間累計増加数は48.4万件で前年同時期を0.5万件下回った。

【12月末】受信契約件数:4,026.5万件

《期別増加状況(年累計)》



《取次・減少・増加実績》

	12月			年間累計		
	取次数 (ア)	減少数 (イ)	増加数 (ア)-(イ)	取次数 (ウ)	減少数 (エ)	増加数 (ウ)-(エ)
28年度 (a) 計画 50万件	20.9 万件	20.3 万件	0.6 万件	246.4 万件	198.0 万件	48.4 万件 96.9 %
27年度 (b) 計画 51万件	23.0 万件	20.7 万件	2.3 万件	244.5 万件	195.6 万件	48.9 万件 95.9 %
前年差(a)-(b)	▲ 2.1 万件	▲ 0.4 万件	▲ 1.7 万件	1.9 万件	2.4 万件	▲ 0.5 万件

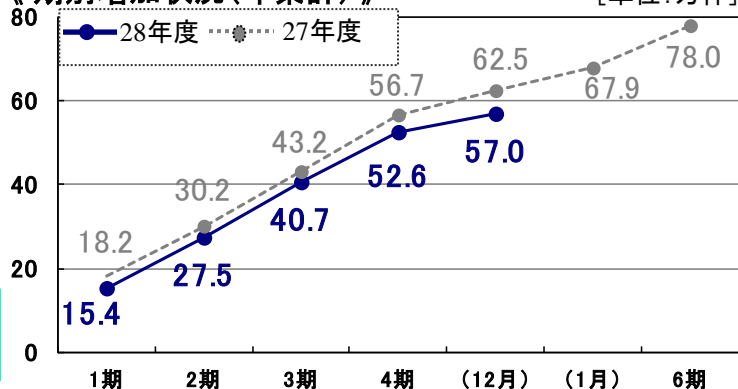
5. 衛星契約数増加

1 2月増加 4.4万件

1 2月の衛星契約増加は、取次数が前年度同月を1.0万件下回り、減少数は0.4万件上回ったため、差し引きの増加数は前年同月と比較して1.4万件下回る4.4万件となった。年間累計増加数は57.0万件で前年同時期を5.5万件下回った。

【12月末】衛星契約件数:2,006.0万件
《衛星契約割合 49.8% (年度内+0.8p)》

《期別増加状況(年累計)》



《取次・減少・増加実績》

	12月			年間累計		
	取次数 (ア)	減少数 (イ)	増加数 (ア)-(イ)	取次数 (ウ)	減少数 (エ)	増加数 (ウ)-(エ)
28年度 (a) 計画 63万件	13.5 万件	9.1 万件	4.4 万件	147.2 万件	90.2 万件	57.0 万件 90.5 %
27年度 (b) 計画 60万件	14.5 万件	8.7 万件	5.8 万件	147.0 万件	84.5 万件	62.5 万件 104.2 %
前年差(a)-(b)	▲ 1.0 万件	0.4 万件	▲ 1.4 万件	0.2 万件	5.7 万件	▲ 5.5 万件

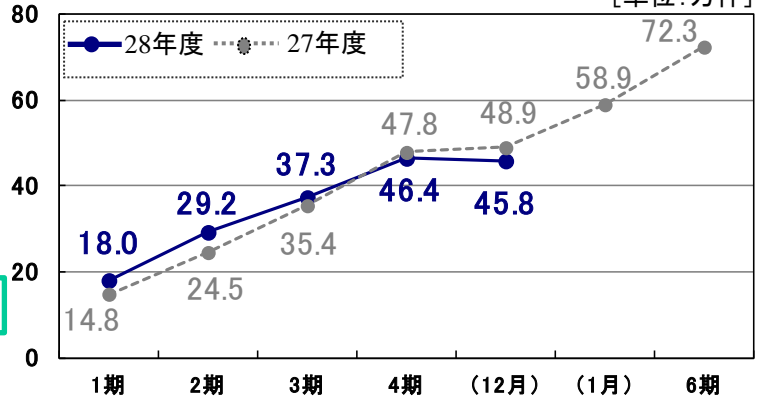
6. 口座・クレジット払等増加

12月増加 ▲0.6万件

12月の口座・クレジット払等増加は、前年度同月を1.7万件下回る▲0.6万件となった。年間累計増加数は45.8万件で前年同時期を3.1万件下回った。

【12月末】口座・クレジット払等利用率89.9%

《 期別増加状況(年累計) 》



《 増加実績 》

	12月	年間累計
28年度 (a) 計画 61万件	▲ 0.6 万件	45.8 万件 75.0 %
27年度 (b) 計画 70万件	1.1 万件	48.9 万件 69.9 %
前年差 (a)-(b)	▲ 1.7 万件	▲ 3.1 万件