

契約・収納活動の状況

(平成28年9月末)

1. 当年度分受信料収納額
2. 前年度分受信料回収額
3. 前々年度以前分回収額
4. 契約総数増加
5. 衛星契約数増加
6. 口座・クレジット払等増加
7. 未収数削減
8. 支払数増加

営業局

1. 当年度分受信料収納額

3期実績 1,127.8億円

3期の当年度分収納額は1,127.8億円となり、前年度同期を24.3億円上回った。年間累計収納額は3,313.8億円、累計での増収額は70.5億円になった。

■当年度分受信料収納額

(消費税抜き)

	収納額実績	
	3期	年間累計
28年度 (a) (計画 6,702.6億円)	1,127.8 億円	3,313.8 億円 49.4 %
27年度 (b) (計画 6,555.4億円)	1,103.4 億円	3,243.3 億円 49.5 %
実績前年差(a)-(b)	24.3 億円	70.5 億円

2. 前年度分受信料回収額

3期実績 5.3億円

3期の前年度分回収額は5.3億円となり前年度同期と同水準になった。年間累計は40.4億円となり、前年度に比べ1.0億円下回った。

■前年度分受信料回収額

(消費税抜き)

	回収額実績	
	3期	年間累計
28年度 (a) (計画 55.6億円)	5.3 億円	40.4 億円 72.6 %
27年度 (b) (計画 63.7億円)	5.3 億円	41.4 億円 65.0 %
実績前年差(a)-(b)	0.0 億円	▲ 1.0 億円

3. 前々年度以前分回収額

3期実績 4.8億円

3期の前々年度以前分回収額は4.8億円となり前年度同期を0.7億円上回った。年間累計は15.8億円となり、前年度に比べ1.4億円上回った。

■前々年度以前分回収額

(消費税抜き)

	回収額実績	
	3期	年間累計
28年度 (a) (計画 22.1億円)	4.8 億円	15.8 億円 71.9 %
27年度 (b) (計画 27.7億円)	4.1 億円	14.4 億円 52.2 %
実績前年差(a)-(b)	0.7 億円	1.4 億円

4. 契約総数増加

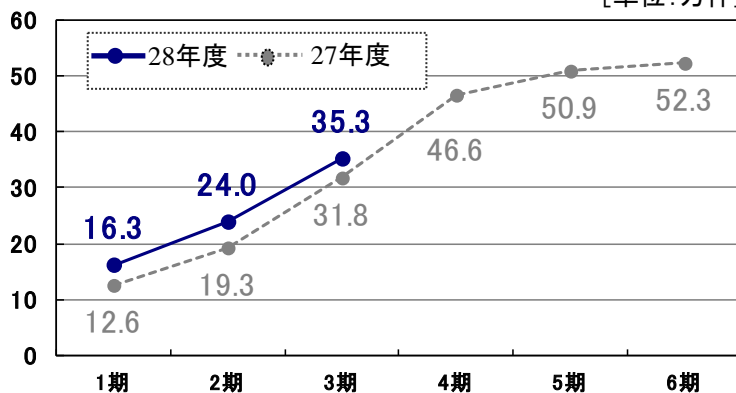
3期増加 11.3万件

3期の契約総数増加は、取次数が前年度同期を1.0万件上回り、減少数が2.2万件上回ったため、差し引きの増加数は1.2万件下回る11.3万件となった。年間累計増加数は35.3万件で前年同時期を3.5万件上回った。

【9月末】受信契約件数:4,013.4万件

《期別増加状況(年累計)》

[単位:万件]



《取次・減少・増加実績》

	3期			年間累計		
	取次数 (ア)	減少数 (イ)	増加数 (ア)-(イ)	取次数 (ウ)	減少数 (エ)	増加数 (ウ)-(エ)
28年度 (a) 計画 50万件	53.0 万件	41.7 万件	11.3 万件	169.4 万件	134.1 万件	35.3 万件 70.7 %
27年度 (b) 計画 51万件	52.0 万件	39.5 万件	12.5 万件	164.2 万件	132.4 万件	31.8 万件 62.4 %
前年差(a)-(b)	1.0 万件	2.2 万件	▲ 1.2 万件	5.2 万件	1.7 万件	3.5 万件

5. 衛星契約数増加

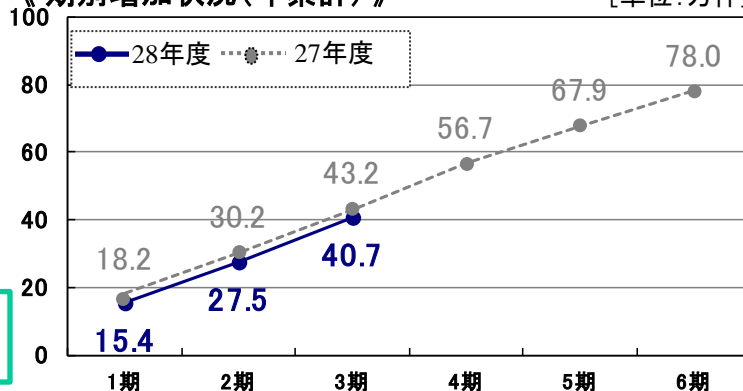
3期増加 13.2万件

3期の衛星契約増加は、取次数が前年度同期を1.9万件上回り、減少数は1.7万件上回ったため、差し引きの増加数は0.2万件上回る13.2万件となった。年間累計増加数は40.7万件で前年同時期を2.5万件下回った。

【9月末】衛星契約件数:1,989.7万件
《衛星契約割合 49.6% (年度内+0.6p)》

《期別増加状況(年累計)》

[単位:万件]



《取次・減少・増加実績》

	3期			年間累計		
	取次数 (ア)	減少数 (イ)	増加数 (ア)-(イ)	取次数 (ウ)	減少数 (エ)	増加数 (ウ)-(エ)
28年度 (a) 計画 63万件	32.0 万件	18.8 万件	13.2 万件	102.2 万件	61.5 万件	40.7 万件 64.5 %
27年度 (b) 計画 60万件	30.1 万件	17.1 万件	13.0 万件	101.1 万件	57.9 万件	43.2 万件 71.9 %
前年差(a)-(b)	1.9 万件	1.7 万件	0.2 万件	1.1 万件	3.6 万件	▲ 2.5 万件

6. 口座・クレジット払等増加

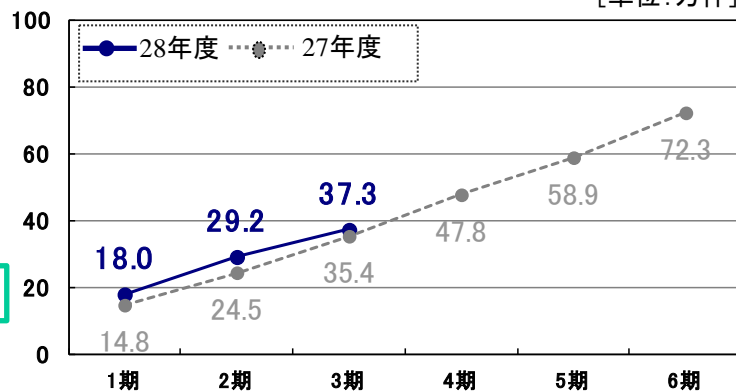
3期増加 8.2万件

3期の口座・クレジット払等増加は、前年度同期を2.7万件下回る8.2万件的増加となった。年間累計増加数は37.3万件で前年同時期を1.9万件上回った。

【9月末】口座・クレジット払等利用率89.9%

《 期別増加状況(年累計) 》

[単位: 万件]



《 増加実績 》

	3期	年間累計
28年度 (a) 計画 61万件	8.2 万件	37.3 万件 61.2 %
27年度 (b) 計画 70万件	10.9 万件	35.4 万件 50.5 %
前年差(a)-(b)	▲ 2.7 万件	1.9 万件

7. 未収数削減

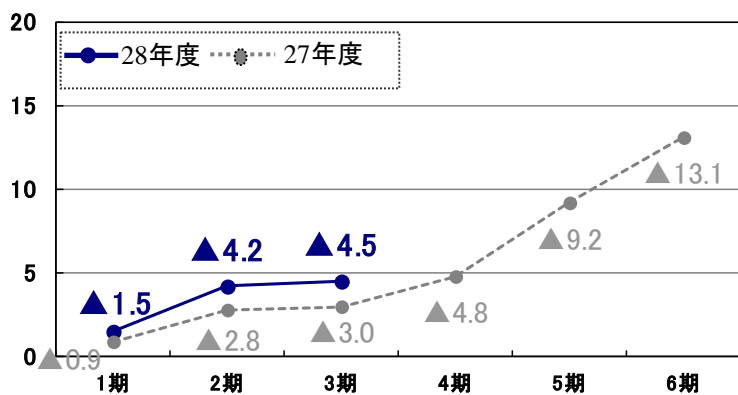
3期削減 ▲0.3万件

3期の未収数削減は、前年度同期を0.1万件上回る▲0.3万件となった。年間累計では▲4.5万件となり、前年同時期を1.5万件上回った。

【9月末】未収現在数:105.5万件
《未収割合 2.6%》

《 期別削減状況(年累計) 》

[単位: 万件]



《 削減実績 》

	3期	年間累計
28年度 (a) 計画 ▲11万件	▲ 0.3 万件	▲ 4.5 万件 40.5 %
27年度 (b) 計画 ▲13万件	▲ 0.2 万件	▲ 3.0 万件 23.2 %
前年差(a)-(b)	▲ 0.1 万件	▲ 1.5 万件

8. 支払数増加

3期増加 11.6万件

《 増加実績 》

	3期	年間累計
28年度 (a) 計画 61万件	11.6 万件	39.8 万件 65.2 %
27年度 (b) 計画 64万件	12.7 万件	34.8 万件 54.4 %
前年差(a)-(b)	▲ 1.1 万件	5.0 万件