第1268回経営委員会資料
平 成 ２ ８ 年 ９ 月 ２ ７ 日

契約・収納活動の状況

（平成２８年８月末）

1. 当年度分受信料収納額
2. 前年度分受信料回収額
3. 前々年度以前分回収額
4. 契約総数増加
5. 衛星契約数増加
6. 口座・クレジット払等増加

営業局

1. 当年度分受信料収納額

８月実績　　５２１.９億円

８月の当年度分収納額は５２１．９億円となり、前年度同月を１８．１億円上回った。年間累計収納額は２，７０７．９億円、累計での増収額は６４．３億円になった。

■当年度分受信料収納額

（消費税抜き）

	収納額実績	
	8月	年間累計
28年度 （a） （計画 6,702.6億円）	521.9 億円	2,707.9 億円 40.4 %
27年度 （b） （計画 6,555.4億円）	503.7 億円	2,643.5 億円 40.3 %
実績前年差(a)－(b)	18.1 億円	64.3 億円

2. 前年度分受信料回収額

８月実績　　２.９億円

８月の前年度分回収額は２．９億円となり前年度同月を０．３億円上回った。年間累計は３７．９億円となり、前年度に比べ０．７億円下回った。

■前年度分受信料回収額

（消費税抜き）

	回収額実績	
	8月	年間累計
28年度 （a） （計画 55.6億円）	2.9 億円	37.9 億円 68.1 %
27年度 （b） （計画 63.7億円）	2.5 億円	38.6 億円 60.7 %
実績前年差(a)－(b)	0.3 億円	▲ 0.7 億円

3. 前々年度以前分回収額

８月実績　　２.５億円

８月の前々年度以前分回収額は２．５億円となり前年度同月を０．５億円上回った。年間累計は１３．５億円となり、前年度に比べ１．２億円上回った。

■前々年度以前分回収額

（消費税抜き）

	回収額実績	
	8月	年間累計
28年度 （a） （計画 22.1億円）	2.5 億円	13.5 億円 61.4 %
27年度 （b） （計画 27.7億円）	2.0 億円	12.3 億円 44.6 %
実績前年差(a)－(b)	0.5 億円	1.2 億円

4. 契約総数増加

８月増加　　２.６万件

８月の契約総数増加は、取次数が前年度同時期を１．１万件上回り、減少数が１．６万件上回ったため、差し引きの増加数は前年同月と比較して０．５万件下回る２．６万件となった。年間累計増加数は２６．６万件で前年同時期を４．２万件上回った。

【8月末】受信契約件数:4,004.7万件

《 期別増加状況(年累計) 》

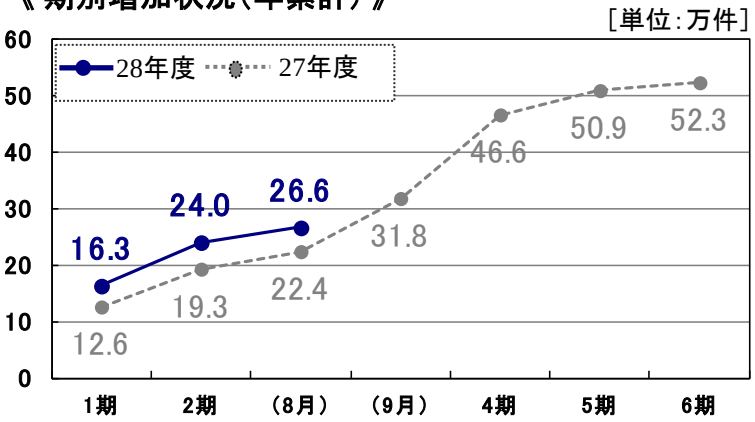

《 取次・減少・増加実績 》

	8月			年間累計		
	取次数 (ア)	減少数 (イ)	増加数 (ア)-(イ)	取次数 (ウ)	減少数 (エ)	増加数 (ウ)-(エ)
28年度 (a) 計画 50万件	22.4 万件	19.8 万件	2.6 万件	138.8 万件	112.2 万件	26.6 万件 53.3 %
27年度 (b) 計画 51万件	21.3 万件	18.2 万件	3.1 万件	133.5 万件	111.1 万件	22.4 万件 44.1 %
前年差(a)-(b)	1.1 万件	1.6 万件	▲ 0.5 万件	5.3 万件	1.1 万件	4.2 万件

5. 衛星契約数増加

８月増加　　６.８万件

８月の衛星契約増加は、取次数が前年度同時期を２．２万件上回り、減少数は１．３万件上回ったため、差し引きの増加数は前年同月と比較して０．９万件上回る６．８万件となった。年間累計増加数は３４．３万件で前年同時期を１．８万件下回った。

【8月末】衛星契約件数:1,983.3万件
《衛星契約割合 49.5%　(年度内+0.5p)》

《 期別増加状況(年累計) 》

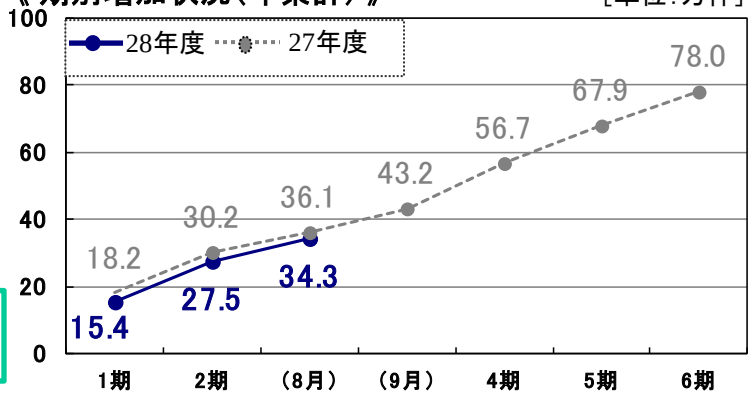

《 取次・減少・増加 実績》

	8月			年間累計		
	取次数 (ア)	減少数 (イ)	増加数 (ア)-(イ)	取次数 (ウ)	減少数 (エ)	増加数 (ウ)-(エ)
28年度 (a) 計画 63万件	16.0 万件	9.2 万件	6.8 万件	86.2 万件	51.9 万件	34.3 万件 54.4 %
27年度 (b) 計画 60万件	13.8 万件	7.9 万件	5.9 万件	84.8 万件	48.7 万件	36.1 万件 60.1 %
前年差(a)-(b)	2.2 万件	1.3 万件	0.9 万件	1.4 万件	3.2 万件	▲ 1.8 万件

6. 口座・クレジット払等増加

８月増加　　▲０.４万件

８月の口座・クレジット払等増加は、前年度同月を１.５万件下回る▲０.４万件となった。年間累計増加数は２８.７万件で前年同時期を３.１万件上回った。

【8月末】口座・クレジット払等利用率89.9%

《 期別増加状況（年累計）》

［単位：万件］

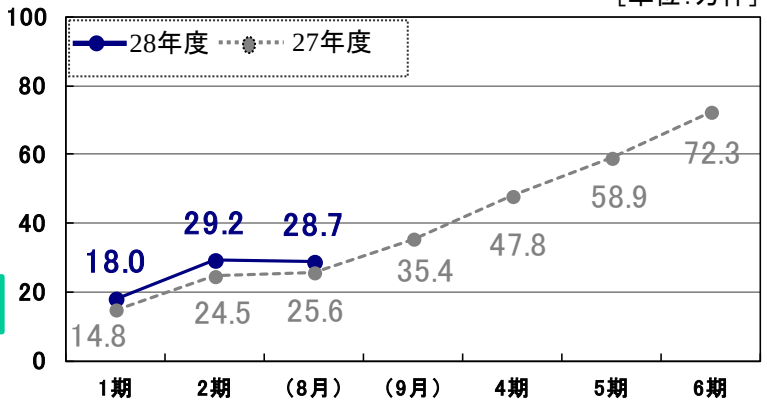

《 増加実績 》

	8月	年間累計
28年度 （a） 計画 61万件	▲ 0.4 万件	28.7 万件 47.1 %
27年度 （b） 計画 70万件	1.1 万件	25.6 万件 36.6 %
前年差（a）－（b）	▲ 1.5 万件	3.1 万件