

契約・収納活動の状況

(平成28年7月末)

1. 当年度分受信料収納額
2. 前年度分受信料回収額
3. 前々年度以前分回収額
4. 契約総数増加
5. 衛星契約数増加
6. 口座・クレジット払等増加
7. 未収数削減
8. 支払数増加

営業局

1. 当年度分受信料収納額

2期実績 1,109.2億円

2期の当年度分収納額は1,109.2億円となり、前年度同期を22.4億円上回った。年間累計収納額は2,186.0億円、累計での増収額は46.1億円になった。

■当年度分受信料収納額

(消費税抜き)

	収納額実績	
	2期	年間累計
28年度 (a) (計画 6,702.6億円)	1,109.2 億円	2,186.0 億円 32.6 %
27年度 (b) (計画 6,555.4億円)	1,086.8 億円	2,139.8 億円 32.6 %
実績前年差(a)-(b)	22.4 億円	46.1 億円

2. 前年度分受信料回収額

2期実績 9.2億円

2期の前年度分回収額は9.2億円となり前年度同期を0.4億円下回った。年間累計は35.0億円となり、前年度に比べ1.1億円下回った。

■前年度分受信料回収額

(消費税抜き)

	回収額実績	
	2期	年間累計
28年度 (a) (計画 55.6億円)	9.2 億円	35.0 億円 62.9 %
27年度 (b) (計画 63.7億円)	9.6 億円	36.1 億円 56.7 %
実績前年差(a)-(b)	▲ 0.4 億円	▲ 1.1 億円

3. 前々年度以前分回収額

2期実績 5.7億円

2期の前々年度以前分回収額は5.7億円となり前年度同期を0.3億円上回った。年間累計は11.0億円となり、前年度に比べ0.6億円上回った。

■前々年度以前分回収額

(消費税抜き)

	回収額実績	
	2期	年間累計
28年度 (a) (計画 22.1億円)	5.7 億円	11.0 億円 49.9 %
27年度 (b) (計画 27.7億円)	5.3 億円	10.3 億円 37.4 %
実績前年差(a)-(b)	0.3 億円	0.6 億円

4. 契約総数増加

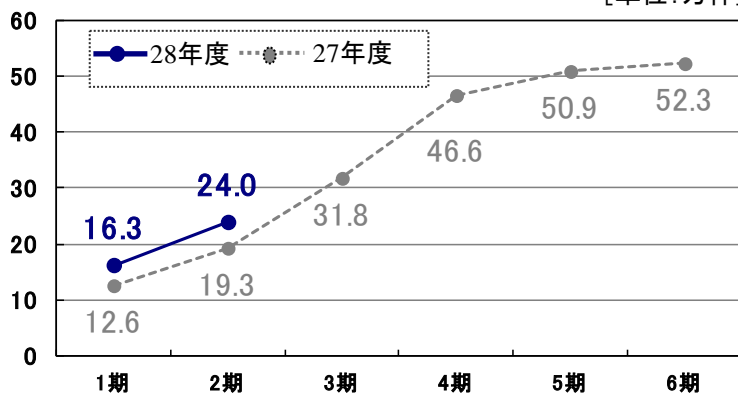
2期増加 7.7万件

2期の契約総数増加は、取次数が前年度同期を0.7万件上回り、減少数が0.3万件下回ったため、差し引きの増加数は1.0万件上回る7.7万件となった。年間累計増加数は24.0万件で前年同時期を4.7万件上回った。

【7月末】受信契約件数:4,002.1万件

《期別増加状況(年累計)》

[単位:万件]



《取次・減少・増加実績》

	2期			年間累計		
	取次数 (ア)	減少数 (イ)	増加数 (ア)-(イ)	取次数 (ウ)	減少数 (エ)	増加数 (ウ)-(エ)
28年度 (a) 計画 50万件	50.0 万件	42.3 万件	7.7 万件	116.4 万件	92.4 万件	24.0 万件 48.0 %
27年度 (b) 計画 51万件	49.3 万件	42.6 万件	6.7 万件	112.2 万件	92.9 万件	19.3 万件 37.8 %
前年差 (a)-(b)	0.7 万件	▲ 0.3 万件	1.0 万件	4.2 万件	▲ 0.5 万件	4.7 万件

5. 衛星契約数増加

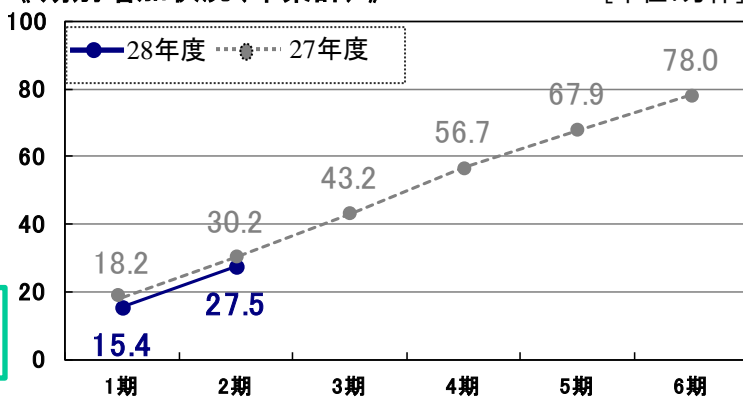
2期増加 12.1万件

2期の衛星契約増加は、取次数が前年度同期を0.6万件上回り、減少数は0.5万件上回ったため、差し引きの増加数は0.1万件上回る12.1万件となった。年間累計増加数は27.5万件で前年同時期を2.7万件下回った。

【7月末】衛星契約件数:1,976.5万件
《衛星契約割合 49.4% (年度内+0.4p)》

《期別増加状況(年累計)》

[単位:万件]



《取次・減少・増加実績》

	2期			年間累計		
	取次数 (ア)	減少数 (イ)	増加数 (ア)-(イ)	取次数 (ウ)	減少数 (エ)	増加数 (ウ)-(エ)
28年度 (a) 計画 63万件	31.5 万件	19.4 万件	12.1 万件	70.2 万件	42.7 万件	27.5 万件 43.6 %
27年度 (b) 計画 60万件	30.9 万件	18.9 万件	12.0 万件	71.0 万件	40.8 万件	30.2 万件 50.4 %
前年差 (a)-(b)	0.6 万件	0.5 万件	0.1 万件	▲ 0.8 万件	1.9 万件	▲ 2.7 万件

6. 口座・クレジット払等増加

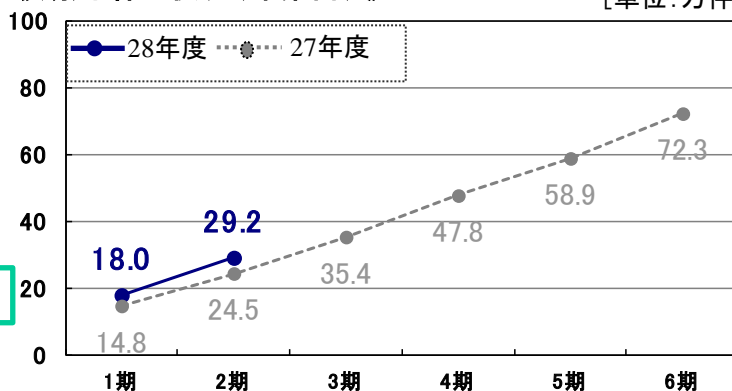
2期増加 11.2万件

2期の口座・クレジット払等増加は、前年度同期を1.5万件上回る11.2万件的増加となった。年間累計増加数は29.2万件で前年同時期を4.7万件上回った。

【7月末】口座・クレジット払等利用率90.0%

《 期別増加状況(年累計) 》

[単位: 万件]



《 増加実績 》

	2期	年間累計
28年度 (a) 計画 61万件	11.2 万件	29.2 万件 47.8 %
27年度 (b) 計画 70万件	9.7 万件	24.5 万件 35.0 %
前年差(a)-(b)	1.5 万件	4.7 万件

7. 未収数削減

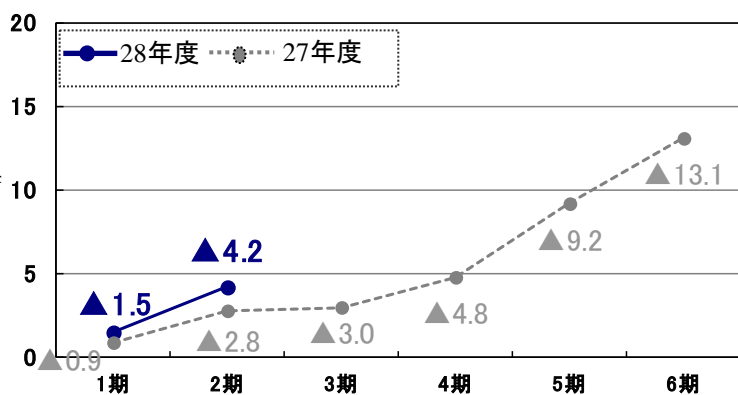
2期削減 ▲2.7万件

2期の未収数削減は、前年度同期を0.8万件上回る▲2.7万件となった。年間累計では▲4.2万件となり、前年同時期を1.4万件上回った。

【7月末】未収現在数:105.8万件
《未収割合 2.6%》

《 期別削減状況(年累計) 》

[単位: 万件]



《 削減実績 》

	2期	年間累計
28年度 (a) 計画 ▲11万件	▲ 2.7 万件	▲ 4.2 万件 38.2 %
27年度 (b) 計画 ▲13万件	▲ 1.9 万件	▲ 2.8 万件 22.0 %
前年差(a)-(b)	▲ 0.8 万件	▲ 1.4 万件

8. 支払数増加

2期増減 10.4万件

《 増加実績 》

	2期	年間累計
28年度 (a) 計画 61万件	10.4 万件	28.2 万件 46.2 %
27年度 (b) 計画 64万件	8.6 万件	22.1 万件 34.6 %
前年差(a)-(b)	1.8 万件	6.1 万件