

(注) 金額については、単位未満を切り捨てて表示

## <前年度決算との比較>

### (一般勘定)

- 事業収入は、26年度決算とほぼ同規模の**6,868億円**  
このうち、受信料は契約件数の増等により131億円の増収、その他の事業収入は固定資産売却益の減等により134億円の減収
- 事業支出は、国内放送・国際放送の充実等により、104億円増の**6,580億円**
- 事業収支差金は、107億円減の**288億円**

### 事業収支決算表

〔一般勘定〕 (億円)

区 分	26年度決算	27年度決算	増減額	増減率
事業収入	6,871	6,868	△ 2	△ 0.04%
うち受信料	6,493	6,625	131	2.0%
事業支出	6,475	6,580	104	1.6%
事業収支差金	396	288	△ 107	—

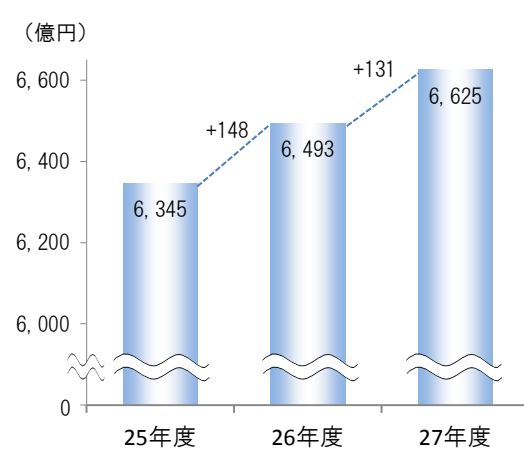
〔参考〕受信料の状況

#### (1) 受信契約件数の増減等

(件数:万件)

区 分	27年度計画	27年度実績	26年度実績
支払数	64	65.4	67.6
契約総数	51	52.3	52.6
未収数	△ 13	△ 13.1	△ 15.0
衛星契約数	60	78.0	83.4
支払率	77%	77%	
衛星契約割合	48%	49%	

#### (2) 決算額の推移



### 〔放送番組等有料配信業務勘定〕

(億円)

区 分	26年度決算	27年度決算	増減額	増減率
事業収入	18	20	1	7.0%
事業支出	16	19	2	17.3%
事業収支差金	2	0.6	△ 1	—

放送法改正により、27年度からVOD事業者への番組提供業務に係る収入・支出についても区分経理している

## <予算との比較>

### (一般勘定)

- 事業収入は、受信料の増等により、33億円の増収
- 事業支出は、効率的な事業運営や予備費の未使用等により、193億円の予算残
- 事業収支差金は288億円となり、予算62億円に対して226億円の改善
- 事業収支差金の288億円は、9億円を建設費に充当し、278億円を建設積立資産に繰入れ (27年度末の建設積立資産の残高は1,627億円)

### 事業収支決算表

〔一般勘定〕 (億円)

区 分	27年度予算	27年度決算	予算残
事業収入	6,835	6,868	33 増収
うち受信料	6,608	6,625	16 増収
事業支出	6,773	6,580	193 残
事業収支差金	62	288	226 改善
資本支出充当	62	288	226 増加
建設費充当	—	9	9 増加
建設積立資産繰入れ	62	278	216 増加
収支過不足	—	0	0

### 〔放送番組等有料配信業務勘定〕

(億円)

区 分	27年度予算	27年度決算	予算残
事業収入	21	20	1 減収
事業支出	21	19	2 残
事業収支差金	0.1	0.6	0.5 改善

## 比較貸借対照表・比較損益計算書 (協会全体※)

<比較貸借対照表>				<比較損益計算書>			
区 分	26年度末	27年度末	増減	区 分	26年度	27年度	増減
資産	9,900	10,363	463	經常事業収入	6,748	6,879	131
資産合計	9,900	10,363	463	經常事業支出	6,576	6,690	113
負債	3,310	3,483	173	經常事業収支差金	171	189	18
純資産	(66.6%) 6,590	(66.4%) 6,879	289	經常収支差金	274	273	△ 1
負債・純資産合計	9,900	10,363	463	当期事業収支差金	398	289	△109

※協会全体とは、一般勘定、放送番組等有料配信業務勘定および受託業務等勘定を合算し、内部取引等を調整したものの ( ) は自己資本比率

## 連結の範囲

(平成28年3月31日現在)

### 連結子会社13社

(株)NHKエンタープライズ	(株)NHKエデュケーショナル	(株)NHKグローバルメディアサービス
(株)日本国際放送	(株)NHKプラネット	(株)NHKプロモーション
(株)NHKアート	(株)NHKメディアテクノロジー	(株)NHK出版
(株)NHKビジネスクリエイト	(株)NHKアイテック	(株)NHK文化センター
NHK営業サービス(株)		
持分法適用会社1社		
(株)放送衛星システム		

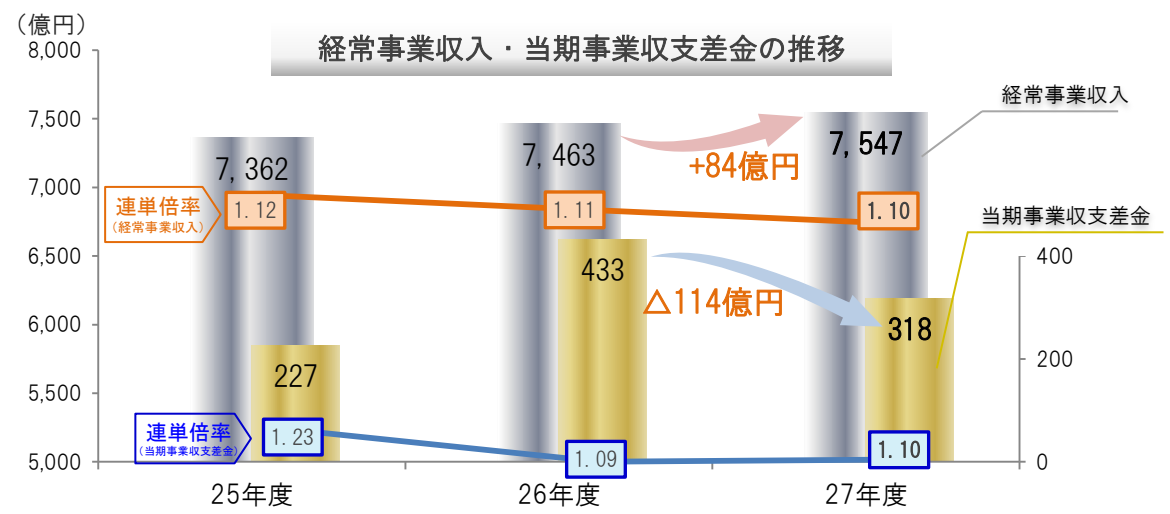
- 連結決算における経常事業収入は、NHKの受信料の増収等により、前年度比84億円増の**7,547億円**
- 経常事業収支差金は2億円増の**264億円**となったが、固定資産売却益の減等により当期事業収支差金は114億円減の**318億円**

## 損益の状況

区 分	26年度	27年度	増 減
経常事業収入(売上高)	7,463	7,547	84
経常事業収支差金(営業利益)	261	264	2
当期事業収支差金(純利益)	433	318	△114

(参考)

当期事業収支差金(NHK単体)	398	289	△109
-----------------	-----	-----	------

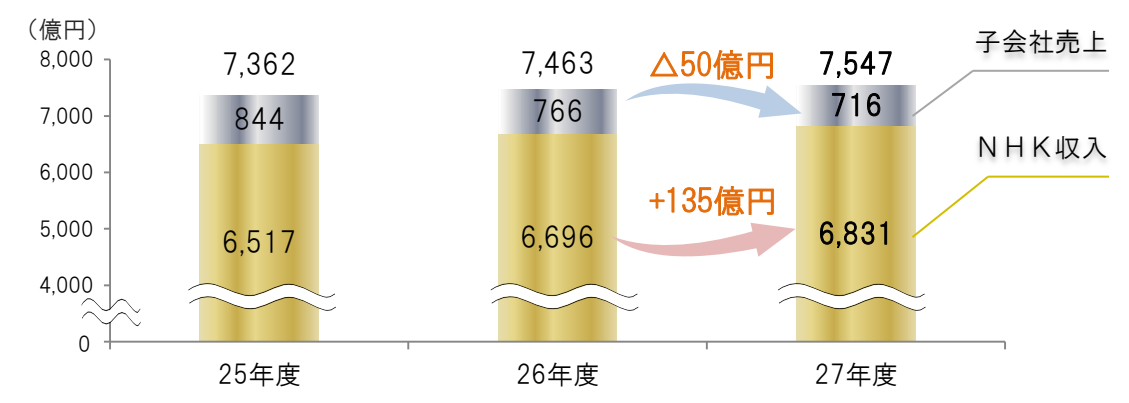


- NHKは受信料の増収等により、前年度比**135億円の増収**
- 子会社は、受信障害対策関連業務、映像ソフト・書籍販売の減少等により、**50億円の減収**

## 経常事業収入の状況

区 分	26年度	27年度	増 減
経常事業収入(売上高)	7,463	7,547	84
N	6,696	6,831	135
子 会 社	766	716	△50

## NHK収入・子会社売上の推移



- 27年度末における資産合計は**11,617億円**
- 自己資本比率は、**65.9%**と引き続き健全な財政状態を維持

## 資産・負債及び純資産の状況

区 分	26年度末	27年度末	増 減
資 産 合 計	11,198	11,617	419
負 債 合 計	3,692	3,790	98
純 資 産 合 計	7,506	7,827	321
負 債 ・ 純 資 産 合 計	11,198	11,617	419
自 己 資 本 比 率	65.6%	65.9%	0.3pt