

契約・収納活動の状況

(平成27年10月末)

1. 当年度分受信料収納額
2. 前年度分受信料回収額
3. 前々年度以前分回収額
4. 契約総数増加
5. 衛星契約数増加
6. 口座・クレジット払等増加

営業局

1. 当年度分受信料収納額

10月実績 505.0億円

10月の当年度分収納額は505.0億円となり、前年度同月を3.3億円上回った。年間累計収納額は3,748.4億円、累計での増収額は76.8億円になった。

■当年度分受信料収納額

(消費税抜き)

	収納額実績	
	10月	年間累計
27年度 (a) (計画 6,555.4億円)	505.0 億円	3,748.4 億円 57.2 %
26年度 (b) (計画 6,376.8億円)	501.6 億円	3,671.5 億円 57.6 %
実績前年差(a)-(b)	3.3 億円	76.8 億円

2. 前年度分受信料回収額

10月実績 2.0億円

10月の前年度分回収額は2.0億円となり、前年度同月を0.1億円下回った。年間累計は43.4億円となり、前年度に比べ3.6億円下回った。

■前年度分受信料回収額

(消費税抜き)

	回収額実績	
	10月	年間累計
27年度 (a) (計画 63.7億円)	2.0 億円	43.4 億円 68.2 %
26年度 (b) (計画 62.5億円)	2.2 億円	47.1 億円 75.4 %
実績前年差(a)-(b)	▲ 0.1 億円	▲ 3.6 億円

3. 前々年度以前分回収額

10月実績 2.1億円

10月の前々年度以前分回収額は2.1億円となり前年度同月を0.3億円下回った。年間累計は16.5億円となり、前年度に比べ3.6億円下回った。

■前々年度以前分回収額

(消費税抜き)

	回収額実績	
	10月	年間累計
27年度 (a) (計画 27.7億円)	2.1 億円	16.5 億円 59.8 %
26年度 (b) (計画 29.9億円)	2.4 億円	20.2 億円 67.5 %
実績前年差(a)-(b)	▲ 0.3 億円	▲ 3.6 億円

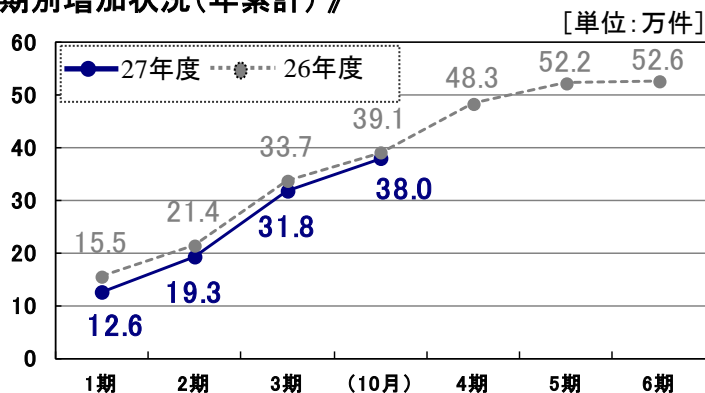
4. 契約総数増加

10月増加 6.2万件

10月の契約総数増加は、取次数が前年度同月を1.1万件上回り、減少数が0.3万件上回ったため、差し引きの増加数は0.8万件上回る6.2万件となった。年間累計増加数は38.0万件で前年同時期を1.1万件下回った。

【10月末】受信契約件数:3,963.8万件

《期別増加状況(年累計)》



《取次・減少・増加実績》

	10月			年間累計		
	取次数 (ア)	減少数 (イ)	増加数 (ア)-(イ)	取次数 (ウ)	減少数 (エ)	増加数 (ウ)-(エ)
27年度 (a) 計画 51万件	27.1 万件	20.9 万件	6.2 万件	191.3 万件	153.3 万件	38.0 万件 74.5%
26年度 (b) 計画 49万件	26.0 万件	20.6 万件	5.4 万件	189.3 万件	150.2 万件	39.1 万件 79.8%
前年差(a)-(b)	1.1 万件	0.3 万件	0.8 万件	2.0 万件	3.1 万件	▲ 1.1 万件

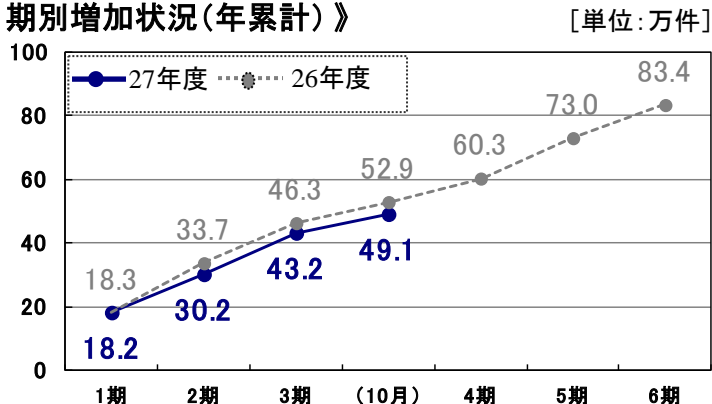
5. 衛星契約数増加

10月増加 5.9万件

10月の衛星契約増加は、取次数が前年度同月と同水準となり、減少数は0.7万件上回ったため、差し引きの増加数は前年度同月と比較して0.7万件下回る5.9万件となった。年間累計増加数は49.1万件で前年同時期を3.8万件下回った。

【10月末】衛星契約件数:1,920.1万件
《衛星契約割合 48.4% (年度内+0.7p)》

《期別増加状況(年累計)》



《取次・減少・増加実績》

	10月			年間累計		
	取次数 (ア)	減少数 (イ)	増加数 (ア)-(イ)	取次数 (ウ)	減少数 (エ)	増加数 (ウ)-(エ)
27年度 (a) 計画 60万件	14.8 万件	8.9 万件	5.9 万件	115.9 万件	66.8 万件	49.1 万件 81.8%
26年度 (b) 計画 68万件	14.8 万件	8.2 万件	6.6 万件	114.5 万件	61.6 万件	52.9 万件 77.8%
前年差(a)-(b)	0.0 万件	0.7 万件	▲ 0.7 万件	1.4 万件	5.2 万件	▲ 3.8 万件

6. 口座・クレジット払等増加

10月増加

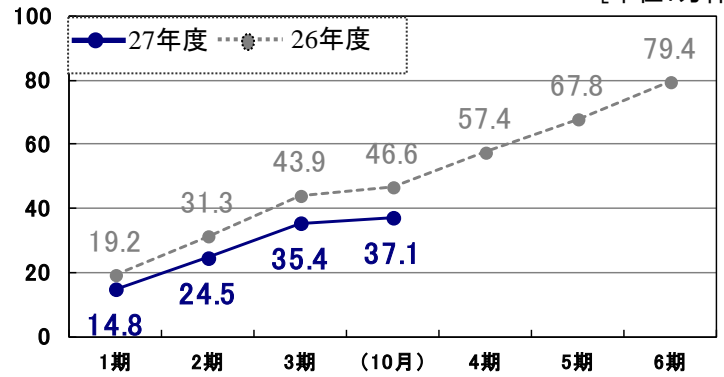
1.7万件

10月の口座・クレジット払等増加は、前年度同月を1.1万件下回る1.7万件の増加となった。年間累計増加数は37.1万件で前年同時期を9.6万件下回った。

【10月末】口座・クレジット払等利用率89.2%

《 期別増加状況(年累計) 》

[単位: 万件]



《 増加実績 》

	10月	年間累計
27年度 (a) 計画 70万件	1.7 万件	37.1 万件 53.0 %
26年度 (b) 計画 68万件	2.8 万件	46.7 万件 68.6 %
前年差(a)-(b)	▲ 1.1 万件	▲ 9.6 万件