

平成27年度 中間決算の概要(単体)

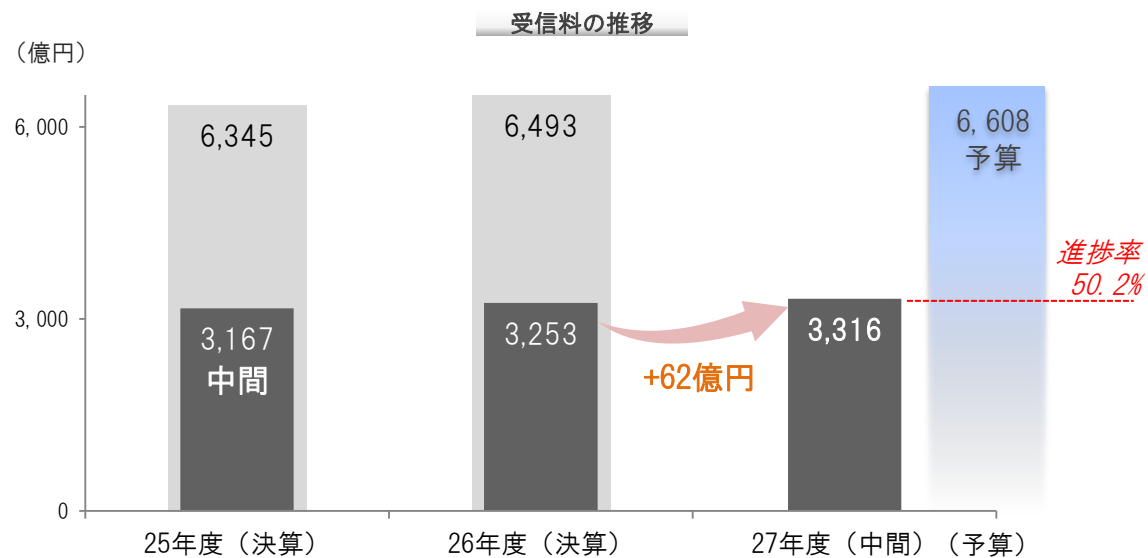
- 事業収入は、受信料の業績確保に向けた着実な取り組み等により、
3,424億円を確保 (予算に対し50.1%の進捗)
- 事業支出は、番組の充実を図る一方、効率的な事業運営等により**3,168億円**
(予算に対し46.8%の進捗)
- 以上により、事業収支差金は**256億円**を確保 (予算に対し194億円の収支改善)

事業収支 (予算と中間期実績)

区分	27年度予算	27年度中間期	予算残	進捗率
事業収入	6,835	3,424	3,410	50.1%
うち受信料	6,608	3,316	3,292	50.2%
事業支出	6,773	3,168	3,605	46.8%
事業収支差金	62	256	改善 194	—

<営業業績>

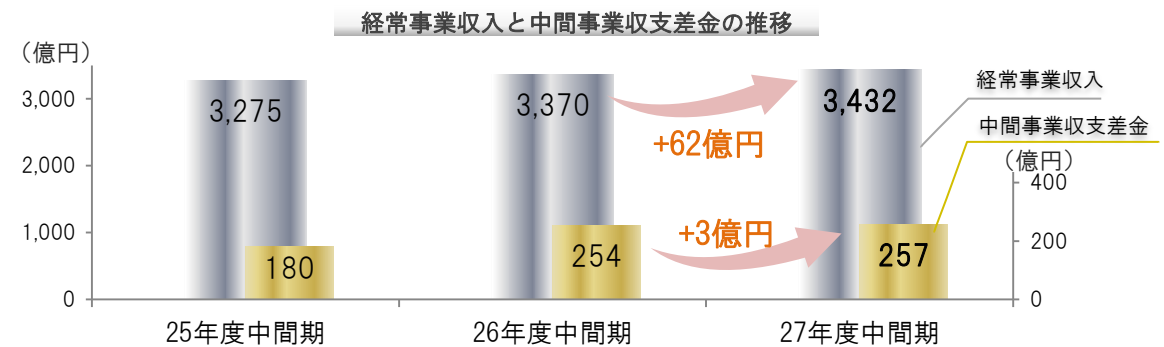
区分	年間増加目標	中間期実績	進捗率
契約総数	51万件	31.8万件	62.4%
衛星契約数	60万件	43.2万件	71.9%
未収数	△13万件	△3.0万件	23.2%



- 経常事業収入は、受信料の増収等により、前年度中間期と比較して62億円増の**3,432億円**
- 経常事業収入の増により、中間事業収支差金は、3億円増の**257億円**を確保し、**増収増益**

損益の状況

区分	26年度中間期	27年度中間期	増減	増減率
経常事業収入(売上高)	3,370	3,432	62	1.8%
経常事業収支差金(営業利益)	201	212	11	5.6%
中間事業収支差金(純利益)	254	257	3	1.3%

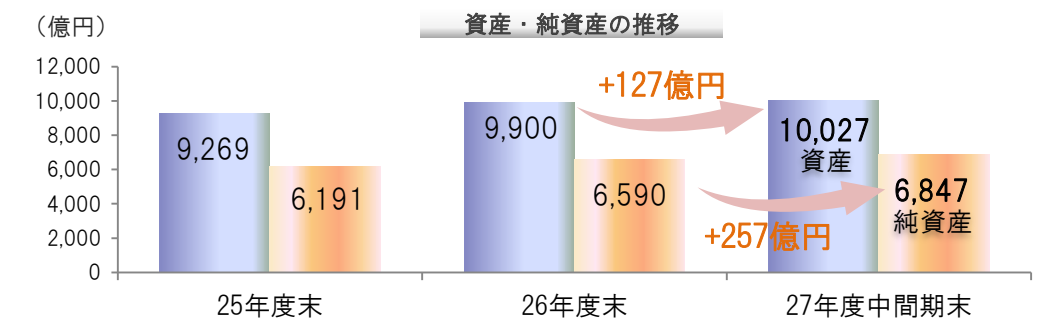


- 総資産は、127億円増加し**1兆円超**
- 自己資本比率は、前年度末比1.7ポイント増の**68.3%**

資産・負債等の状況

区分	26年度末	27年度中間期末	増減
資産合計	9,900	10,027	127
負債合計	3,310	3,180	△130
純資産合計	6,590	6,847	257
負債・純資産合計	9,900	10,027	127

自己資本比率	66.6%	68.3%	1.7pt
--------	-------	-------	-------



平成27年度 中間決算の概要(連結)

連結の範囲

(平成27年9月30日現在)

連結子会社13社

(株)NHKエンタープライズ	(株)NHKエデュケーショナル	(株)NHKグローバルメディアサービス
(株)日本国際放送	(株)NHKプラネット	(株)NHKプロモーション
(株)NHKアート	(株)NHKメディアテクノロジー	(株)NHK出版
(株)NHKビジネスクリエイト	(株)NHKアイテック	(株)NHK文化センター
NHK 営業サービス(株)		

持分法適用会社1社

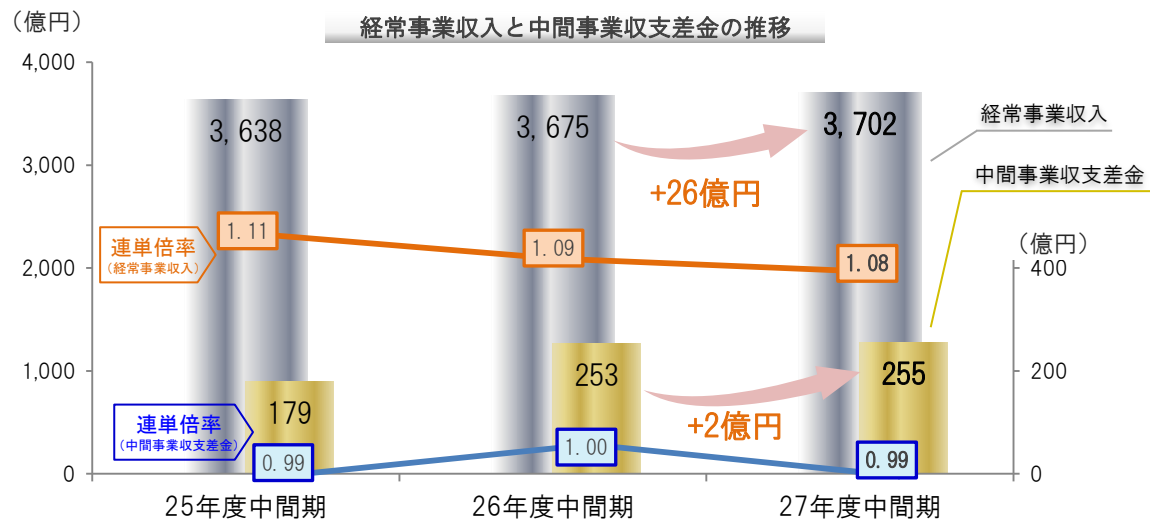
(株)放送衛星システム

- 経常事業収入は、NHKの受信料の増収等により、前年度中間期と比較して26億円増の**3,702億円**
- 経常事業収入の増により、中間事業収支差金は、2億円増の**255億円**を確保し、**増収増益**

損益の状況

(億円)

区 分	26年度中間期	27年度中間期	増 減	増減率
経常事業収入(売上高)	3,675	3,702	26	0.7%
経常事業収支差金(営業利益)	230	230	0	△0.1%
中間事業収支差金(純利益)	253	255	2	0.8%

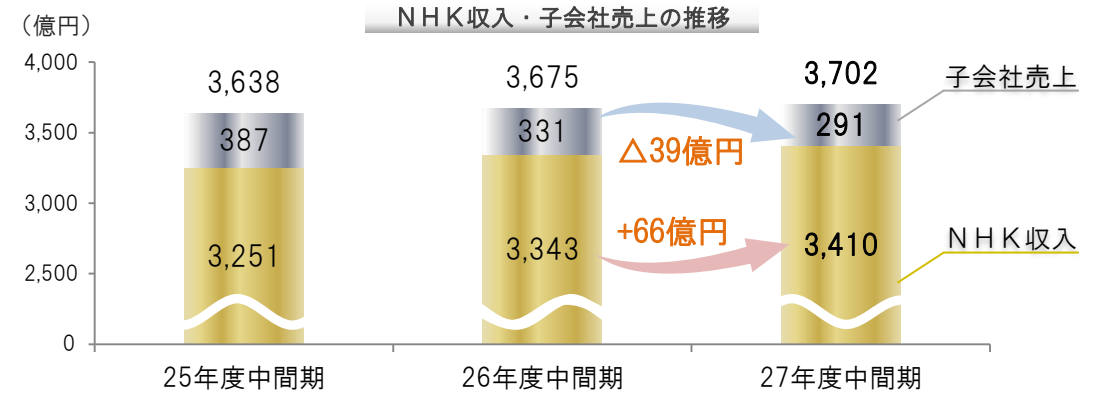


- NHKは、受信料の増収等により、前年度中間期と比較して**66億円の増収**
- 子会社は、受信障害対策関連業務、映像ソフト販売の減少等により**39億円の減収**

経常事業収入の内訳

(億円)

区 分	26年度中間期	27年度中間期	増 減
経常事業収入(売上高)	3,675	3,702	26
N H K	3,343	3,410	66
子 会 社	331	291	△39



- 総資産は、前年度末とほぼ同規模の**11,200億円**
- 自己資本比率は、前年度末比2.2ポイント増の**67.8%**

資産・負債等の状況

(億円)

区 分	26年度末	27年度中間期末	増 減
資 産 合 計	11,198	11,200	2
負 債 合 計	3,692	3,441	△250
純 資 産 合 計	7,506	7,759	253
負 債・純 資 産 合 計	11,198	11,200	2
自 己 資 本 比 率	65.6%	67.8%	2.2pt

