

平成26年度契約・収納活動結果

1. 当年度分受信料収納額
2. 前年度分受信料回収額
3. 前々年度以前分回収額
4. 契約総数増加
5. 衛星契約数増加
6. 未収数削減
7. 口座・クレジット払等増加

営業局

1. 当年度分受信料収納額

26年度実績 6,441.2億円

6期の当年度分収納額は1,117.7億円となり、前年度同期を34.2億円上回った。26年度の年間累計収納額は6,441.2億円となり、25年度に比べ154.8億円の増収となった。

■当年度分受信料収納額

(消費税抜き)

	収納額実績	
	6期	年間累計
26年度 (a)	1,117.7 億円	6,441.2 億円
25年度 (b)	1,083.5 億円	6,286.4 億円
前年差(a)-(b)	34.2 億円	154.8 億円

2. 前年度分受信料回収額

26年度実績 55.4億円

6期の前年度分回収額は2.7億円となり前年度同期を0.2億円下回った。年間累計では55.4億円となり25年度に比べ2.6億円下回った。

■前年度分受信料回収額

(消費税抜き)

	回収額実績	
	6期	年間累計
26年度 (a)	2.7 億円	55.4 億円
25年度 (b)	3.0 億円	58.1 億円
前年差(a)-(b)	▲ 0.2 億円	▲ 2.6 億円

3. 前々年度以前分回収額

26年度実績 31.9億円

6期の前々年度以前分回収額は4.8億円となり前年度同期を0.1億円下回った。年間累計では31.9億円となり25年度に比べ5.6億円下回った。

■前々年度以前分回収額

(消費税抜き)

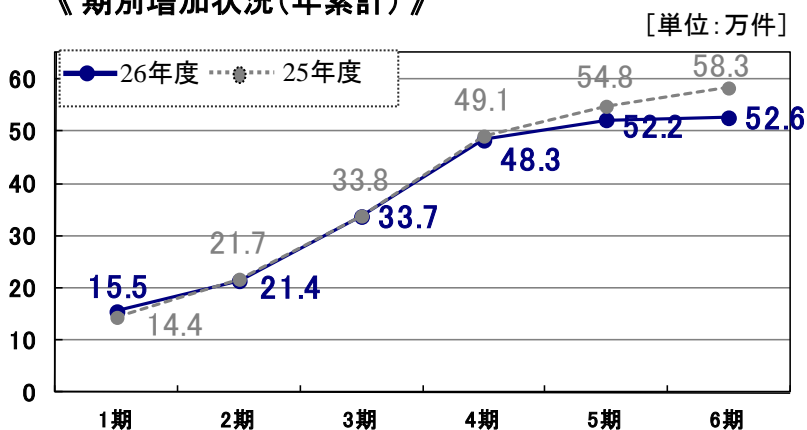
	回収額実績	
	6期	年間累計
26年度 (a)	4.8 億円	31.9 億円
25年度 (b)	4.9 億円	37.6 億円
前年差(a)-(b)	▲ 0.1 億円	▲ 5.6 億円

4. 契約総数増加

26年度増加 52.6万件

6期は、取次数が前年度同期を0.1万件下回り、減少数は3.0万件上回ったため、差し引きの増加数は前年同期と比較して3.1万件下回る0.4万件となった。年間累計増加数は52.6万件で25年度を5.7万件下回った。

《期別増加状況(年累計)》



《取次・減少・増加実績》

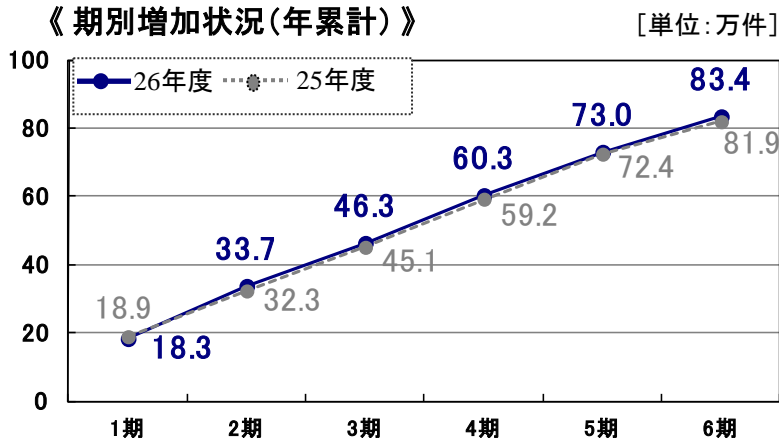
	6期			年間累計		
	取次数 (ア)	減少数 (イ)	増加数 (ア)-(イ)	取次数 (ウ)	減少数 (エ)	増加数 (ウ)-(エ)
26年度 (a) 計画 49万件	60.3 万件	59.9 万件	0.4 万件	323.6 万件	271.0 万件	52.6 万件
25年度 (b) 計画 48万件	60.4 万件	56.9 万件	3.5 万件	326.2 万件	267.9 万件	58.3 万件
前年差(a)-(b)	▲ 0.1 万件	3.0 万件	▲ 3.1 万件	▲ 2.6 万件	3.1 万件	▲ 5.7 万件

5. 衛星契約数増加

26年度増加 83.4万件

6期は、取次数が前年度同期を0.5万件下回り、減少数は1.4万件下回ったため、差し引きの増加数は前年同期と比較して0.9万件上回る10.4万件となった。年間累計増加数は83.4万件で25年度を1.5万件上回った。

《期別増加状況(年累計)》



《取次・減少・増加実績》

	6期			年間累計		
	取次数 (ア)	減少数 (イ)	増加数 (ア)-(イ)	取次数 (ウ)	減少数 (エ)	増加数 (ウ)-(エ)
26年度 (a) 計画 68万件	35.4 万件	25.0 万件	10.4 万件	194.4 万件	111.0 万件	83.4 万件
25年度 (b) 計画 69万件	35.9 万件	26.4 万件	9.5 万件	187.4 万件	105.5 万件	81.9 万件
前年差(a)-(b)	▲ 0.5 万件	▲ 1.4 万件	0.9 万件	7.0 万件	5.5 万件	1.5 万件

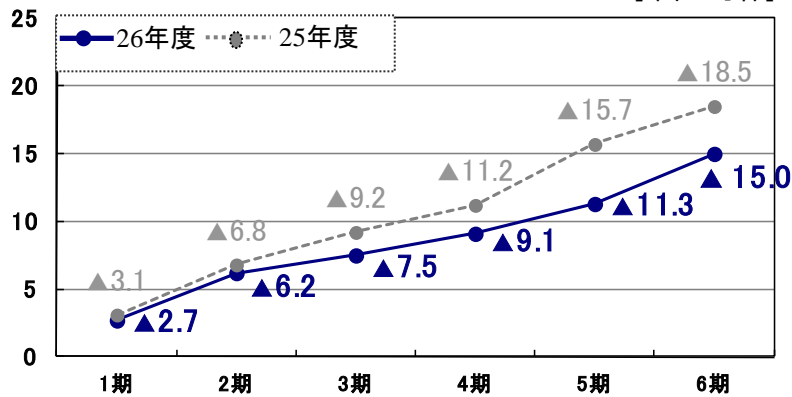
6. 未収数削減

26年度削減 ▲15.0万件

6期は、前年度同期を0.9万件上回る▲3.7万件の削減となった。年間累計では▲15.0万件となり、25年度に比べ3.5万件下回った。26年度末の未収現在数は123.1万件となった。

《 期別削減状況(年累計) 》

[単位: 万件]



《 削減実績 》

	6期	年間累計	6期末 未収現在数	契約総数に 対する割合
26年度 (a) 計画 ▲13万件	▲3.7 万件	▲15.0 万件	123.1 万件	3.14 %
25年度 (b) 計画 ▲16万件	▲2.8 万件	▲18.5 万件	138.1 万件	3.56 %
前年差(a)-(b)	▲0.9 万件	3.5 万件	▲15.0 万件	▲0.42 %

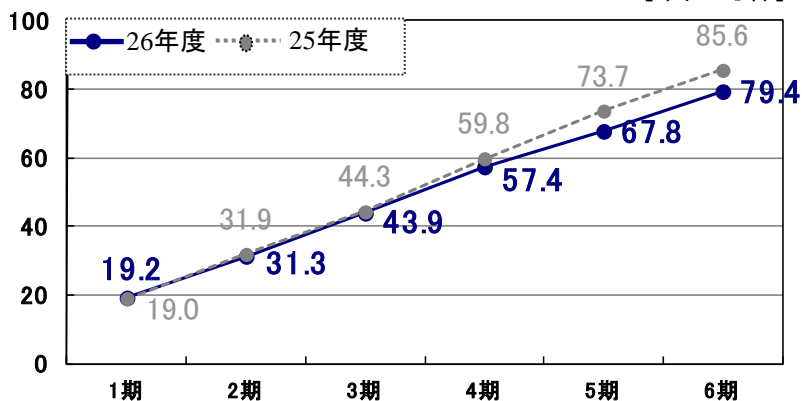
7. 口座・クレジット払等増加

26年度増加 79.4万件

6期は、前年度同期を0.3万件下回る11.6万件の増加となった。年間累計増加数は79.4万件となり、25年度に比べ6.2万件下回った。

《 期別増加状況(年累計) 》

[単位: 万件]



《 増加実績 》

	6期	年間累計	口座・クレジット 払等 利用率
26年度 (a) 計画 68万件	11.6 万件	79.4 万件	89.1 %
25年度 (b) 計画 70万件	11.9 万件	85.6 万件	88.3 %
前年差(a)-(b)	▲0.3 万件	▲6.2 万件	0.8 %