第1218回経営委員会資料
平 成 ２ ６ 年 ７ 月 ２ ２ 日

契約・収納活動の状況

（平成２６年６月末）

1. 当年度分受信料収納額
2. 前年度分受信料回収額
3. 前々年度以前分回収額
4. 契約総数増加
5. 衛星契約数増加
6. 口座・クレジット払等増加

営業局

1. 当年度分受信料収納額

６月実績　　４９０.９億円

６月の当年度分の収納額は４９０．９億円となり、前年度同月を１０．９億円上回った。年間累計収納額は１，５１６．８億円、累計での増収額は３１．４億円になった。

■当年度分受信料収納額

（消費税抜き）

	収納額実績	
	6月	年間累計
26年度 (a)	490.9 億円	1,516.8 億円
25年度 (b)	480.0 億円	1,485.4 億円
前年差(a)-(b)	10.9 億円	31.4 億円

2. 前年度分受信料回収額

６月実績　　５．５億円

６月の前年度分の回収額は５．５億円となり、前年度同月と同水準になった。年間累計は３４．７億円となり、前年度に比べ０．３億円下回った。

■前年度分受信料回収額

（消費税抜き）

	回収額実績	
	6月	年間累計
26年度 (a)	5.5 億円	34.7 億円
25年度 (b)	5.6 億円	35.0 億円
前年差(a)-(b)	▲ 0.0 億円	▲ 0.3 億円

3. 前々年度以前分回収額

６月実績　　２．９億円

６月の前々年度以前分の回収額は２．９億円となり、前年度同月と同水準になった。年間累計は８．９億円となり、前年度に比べ１．２億円下回った。

■前々年度以前分回収額

（消費税抜き）

	回収額実績	
	6月	年間累計
26年度 (a)	2.9 億円	8.9 億円
25年度 (b)	3.0 億円	10.1 億円
前年差(a)-(b)	▲ 0.0 億円	▲ 1.2 億円

4. 契約総数増加

６月増加　　３.５万件

６月の契約総数増加は、取次数が前年度同時期を１．１万件上回り、減少数が１．１万件上回ったため、差し引きの増加数は前年同月と同水準の３．５万件となった。年間累計増加数は１９．０万件で前年同時期を１．１万件上回った。

《 期別増加状況（年累計）》

［単位：万件］

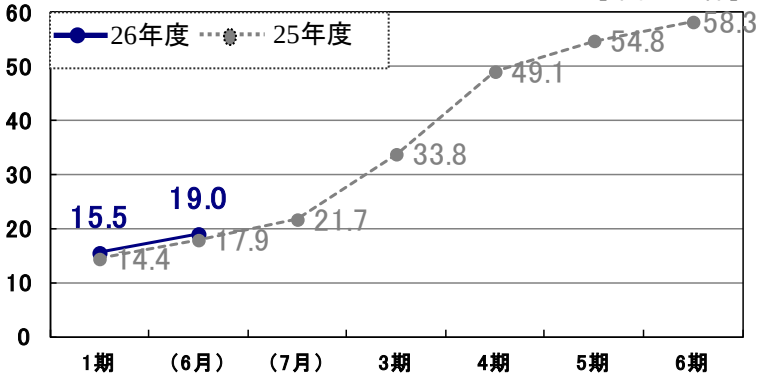

《 取次・減少・増加実績 》

	6月			年間累計		
	取次数（ア）	減少数（イ）	増加数（ア）-（イ）	取次数（ウ）	減少数（エ）	増加数（ウ）-（エ）
26年度 （a） 計画 49万件	23.8 万件	20.3 万件	3.5 万件	88.9 万件	69.9 万件	19.0 万件 ３８．８％
25年度 （b） 計画 48万件	22.7 万件	19.2 万件	3.5 万件	87.7 万件	69.8 万件	17.9 万件 ３７．４％
前年差（a）-（b）	1.1 万件	1.1 万件	0.0 万件	1.2 万件	0.1 万件	1.1 万件

5. 衛星契約数増加

６月増加　　９.４万件

６月の衛星契約増加は、取次数が前年度同時期を３．８万件上回り、減少数が１．０万件上回ったため、差し引きの増加数は前年同月と比較して２．８万件上回る９．４万件となった。年間累計増加数は２７．７万件で前年同時期を２．２万件上回った。

《 期別増加状況（年累計）》

［単位：万件］

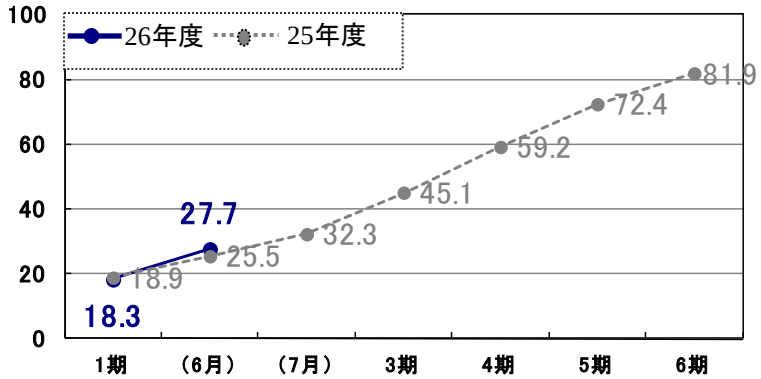

《 取次・減少・増加 実績》

	6月			年間累計		
	取次数（ア）	減少数（イ）	増加数（ア）-（イ）	取次数（ウ）	減少数（エ）	増加数（ウ）-（エ）
26年度 （a） 計画 68万件	17.6 万件	8.2 万件	9.4 万件	56.5 万件	28.8 万件	27.7 万件 ４０．８％
25年度 （b） 計画 69万件	13.8 万件	7.2 万件	6.6 万件	51.6 万件	26.1 万件	25.5 万件 ３６．９％
前年差（a）-（b）	3.8 万件	1.0 万件	2.8 万件	4.9 万件	2.7 万件	2.2 万件

６. 口座・クレジット払等増加

６月増加　　２.３万件

６月の口座・クレジット増加数は、前年度同月を０．４万件下回る２．３万件となった。年間累計増加数は２１．５万件で前年同時期を０．２万件下回った。

《 期別増加状況（年累計）》

［単位：万件］

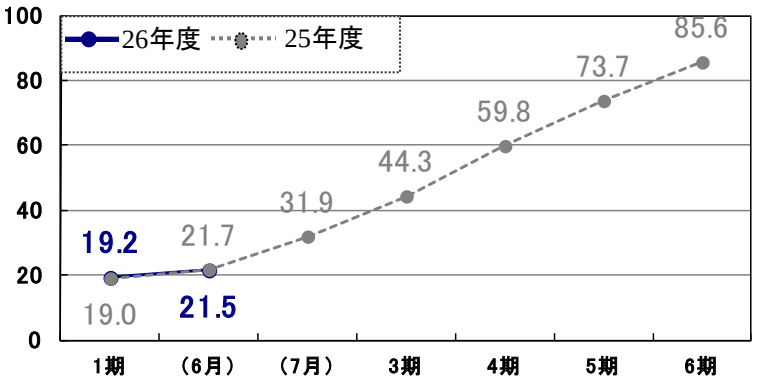

《 増加実績 》

	6月	年間累計	口座・クレジット払等利用率
26年度 （a） 計画 68万件	2.3 万件	21.5 万件 ３１．６％	88.4 ％
25年度 （b） 計画 70万件	2.7 万件	21.7 万件 ３０．９％	87.6 ％
前年差（a）－（b）	▲ 0.4 万件	▲ 0.2 万件	0.8 ％