

契約・収納活動の状況

(平成23年5月末)

営業局

1. 契約総数増加状況

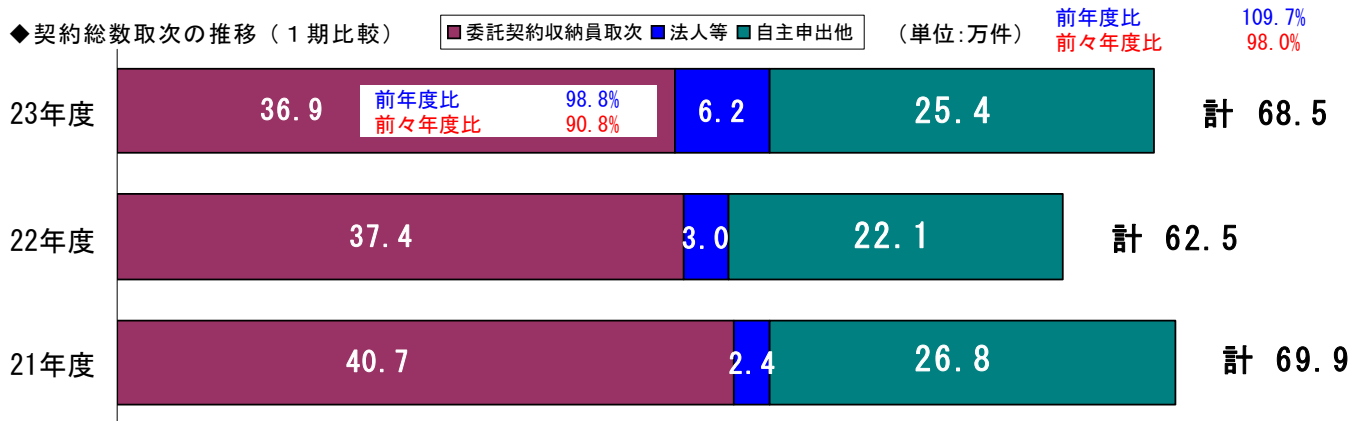
第1期は、移動世帯の早期契約化など、契約総数の確保に徹底して取り組んだ結果、東日本大震災による営業業績への影響を全国で補完し、増加数は前年度同期を2.4万件上回る13.2万件（進捗率33.1%）となった。

なお、障害者免除や公的扶助受給世帯などの増加による全額免除への変更は2.7万件となり、前年度同時期を0.1万件下回った。

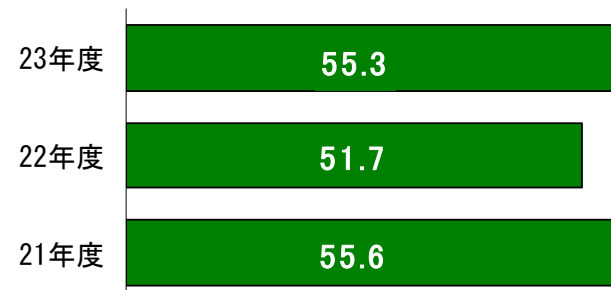
契約総数増加状況

[単位 万件]


	1期	2期	3期	4期	5期	6期	有料契約現在数
23年度 (計画40万)	13.2						(年度末) 3,744.2
進捗率	33.1%						
22年度 (計画35万)	10.8	4.2	9.0	10.4	9.0	2.4	(年度末) 3,731.0
進捗率	30.8%	42.9%	68.6%	98.4%	124.0%	130.8%	
21年度 (計画30万)	14.3	2.5	2.1	3.3	1.6	▲1.0	(年度末) 3,685.2
進捗率	47.8%	56.1%	62.9%	74.1%	79.5%	76.1%	



◆減少数の推移（1期比較） (単位: 万件)



◆全額免除への変更数（1期比較） (単位: 万件)



※変更数は、左記減少数に含む

2. 衛星契約増加状況

衛星契約増加は、新規契約対策および移動世帯の衛星放送受信確認と契約勧奨に徹底して取り組んだ。第1期の増加数は14.0万件（進捗率18.7%）となり、前年度同期とほぼ同水準となった。

衛星契約増加状況

[単位 万件]

	1期	2期	3期	4期	5期	6期	有料契約現在数
23年度 (計画75万)	14.0						(年度末) 1,557.3
進捗率	18.7%						
22年度 (計画65万)	14.0	13.6	14.0	16.8	16.9	12.2	(年度末) 1,543.3
進捗率	21.5%	27.6 42.4%	41.6 63.9%	58.4 89.8%	75.3 115.8%	87.5 134.6%	
21年度 (計画60万)	13.9	10.4	10.0	11.2	11.8	12.0	(年度末) 1,455.8
進捗率	23.1%	24.3 40.4%	34.3 57.2%	45.5 75.8%	57.3 95.5%	69.3 115.5%	


◆衛星契約取次の推移（1期比較）

■委託契約収納員取次 ■法人等 ■自主申出他

(単位: 万件)

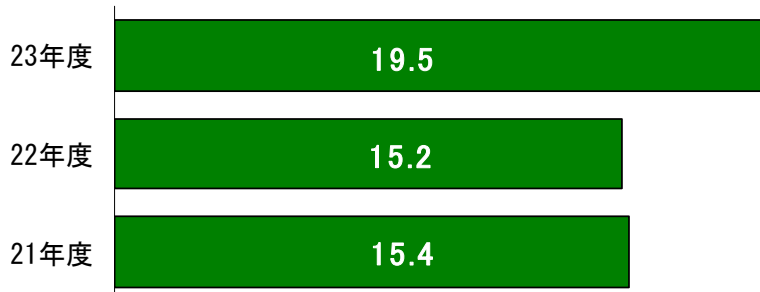
前年度比
前々年度比

114.4%
114.2%



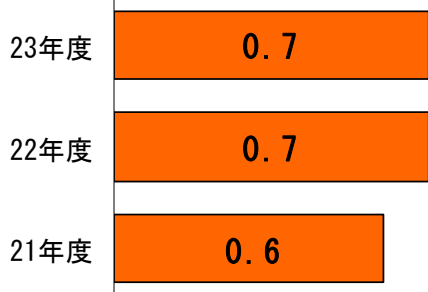
◆減少数の推移（1期比較）

(単位: 万件)



◆全額免除への変更数（1期比較）

(単位: 万件)



※変更数は、左記減少数に含む

3. 収納額（当年度）

第1期の当年度の収納額は1,060億円となり前年度同期と比較して19.7億円上回ったものの、東日本大震災による災害免除適用の影響などにより増収額は前年度を下回る水準になっている。

収納額（当年度）状況

[単位 億円]

		1期	2期	3期	4期	5期	6期
収納額	23年度	1,060					
	22年度	1,040	1,071 2,112	1,096 3,209	1,087 4,296	1,102 5,398	1,133 6,531
	21年度	1,016	1,049 2,066	1,070 3,137	1,063 4,201	1,072 5,273	1,110 6,384

		1期	2期	3期	4期	5期	6期
対前年増減額	23年度	19.7					
	22年度	24.0	21.7 45.8	26.1 71.9	23.5 95.4	30.0 125.5	22.1 147.6
	21年度	▲6.8	▲2.9 ▲9.7	0.0 ▲9.7	24.6 14.8	15.5 30.3	19.8 50.2

4. 前年度・前々年度以前受信料回収額

前年度受信料の回収額実績は、30.3億円（前年度同時期 28.6億円）となり、前年度同時期を1.6億円上回った。

また、前々年度以前受信料の回収額実績は6.4億円となった。（回収額は雑収入に計上）

前年度受信料回収額

[単位 億円]

	回収額実績	
	当期	累計
23年度 (計画 66.6億円)	30.3	30.3
22年度 (実績 65.7億円)	28.6	28.6
21年度 (実績: 62.0億円)	26.8	26.8

前々年度以前受信料回収額

[単位 億円]

	回収額実績	
	当期	累計
23年度	6.4	6.4
22年度 (実績 43.2億円)	7.1	7.1
21年度 (実績 24.1億円)	4.1	4.1

5. 口座・クレジット増加状況

第1期の口座・クレジット増加数は前年度同期を3.2万件上回る16.3万となり、計画に対する進捗率は40.8%となった。

口座・クレジット増加状況

[単位 万件]

	1期	2期	3期	4期	5期	6期	口座・クレジット等 現在数
23年度 (計画40万)	16.3						(年度末) 3,200.0
22年度 (計画40万)	13.1	9.8 22.9	11.1 34.0	14.3 48.3	14.4 62.7	9.7 72.4	(年度末) 3,183.7
21年度 (計画85万)	21.0	7.7 28.7	8.3 37.0	7.9 44.9	5.6 50.5	4.6 55.1	(年度末) 3,111.3

※実績には団体とりまとめ等を含む

6. 未収数

第1期末の未収数は、新たな発生11.4万件に対して、支払い再開などにより15.4万件の減少となり、未収者削減は4.0万件、現在数は200.3万件となった。

未収数

[単位 万件]

	1期	2期	3期	4期	5期	6期	未収現在数
23年度 (計画▲25万)	▲4.0						年度末 200.3
22年度 (計画▲20万)	▲3.5	▲4.5 ▲8.0	▲3.6 ▲11.6	▲3.6 ▲15.2	▲5.6 ▲20.8	▲5.5 ▲26.3	年度末 204.3
21年度 (計画▲25万)	1.9	▲6.9 ▲5.0	1.3 ▲3.7	▲3.0 ▲6.7	▲3.2 ▲9.9	▲3.0 ▲12.9	年度末 230.6