



あなたの声と受信料で 公共放送

地上デジタル放送は現在の受信契約のままでご覧いただけます。
衛星放送を受信できる設備をお備えの場合は衛星契約が必要です。
ケーブルテレビでBSをご覧の方も、衛星受信料のお支払いをお願いします。

受信契約のお申し込みや転居のご連絡は

- NHKフリーダイヤルから **0120-151515**
午前9時～午後10時/土・日・祝日:～午後8時 通話料無料
- パソコンから <http://www.nhk.or.jp/eigyo/>
- 携帯電話から **メニュー → TV → NHK → 受信料の窓口**



地上 デジタル放送 ガイドブック



地上デジタル放送は
現在の受信契約のままでご覧いただけます。

魅力 いっぱい!

NHKの地上デジタル放送

高画質・ワイド画面の ハイビジョン



「探検ロマン世界遺産」

臨場感あふれる 5.1chサラウンド

高画質のハイビジョン映像と5.1chサラウンド放送*で、さらに臨場感を体験することができます。「NHK歌謡コンサート」のほか、スポーツ番組や映画、特集番組でも随時放送しています。

*5.1chサラウンドに対応したスピーカーセットとAVアンプが必要です。

必要な情報をいつでも データ放送

ニュースや気象情報に加え、暮らしに役立つきめ細かな地域情報や生活情報などをいつでも提供。災害時には「地震・津波情報」や「避難場所」などの情報を放送します。



※デジタル総合のデータ放送画面



お茶の間から番組に参加 双方向番組

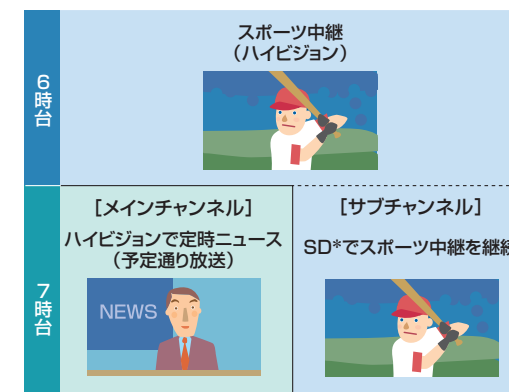
家庭でテレビを見ながら、年末の「NHK紅白歌合戦」や特集番組のリクエストやクイズに参加できるのも、デジタル放送ならではの魅力です。

見たい番組を選べる マルチ編成

デジタル放送では、ハイビジョン1チャンネル分で、2～3番組を同時に放送できます。例えばデジタル総合テレビが放送するスポーツ中継で、競技が放送時間内で終了しなかった場合、メインチャンネルでは予定の番組を時間通りに始め、サブチャンネルでスポーツ中継の放送を続けることも可能です。

デジタル教育テレビでは、語学番組と趣味実用番組の同時放送などがすでに始まっています。

【臨時のマルチ編成（スポーツ中継延伸時など）のイメージ】



*SD=アナログ放送と同じ標準画質のこと

【表示例】

| 番組表 | 4(月) | 5(水) | 6(木) | 7(金) | 8(土) | 9(日) | 10(日) |
|-----|-----------------|-----------------|-----------------|-----------------|-----------------|-----------------|-----------------|
| | NHK総合 | | | NHK教育 | | | |
| 8 | 18:00 探検ロマン世界遺産 | 18:00 探検ロマン世界遺産 | 18:00 探検ロマン世界遺産 | 18:00 探検ロマン世界遺産 | 18:00 探検ロマン世界遺産 | 18:00 探検ロマン世界遺産 | 18:00 探検ロマン世界遺産 |
| 9 | 18:00 探検ロマン世界遺産 | 18:00 探検ロマン世界遺産 | 18:00 探検ロマン世界遺産 | 18:00 探検ロマン世界遺産 | 18:00 探検ロマン世界遺産 | 18:00 探検ロマン世界遺産 | 18:00 探検ロマン世界遺産 |
| 10 | 18:00 探検ロマン世界遺産 | 18:00 探検ロマン世界遺産 | 18:00 探検ロマン世界遺産 | 18:00 探検ロマン世界遺産 | 18:00 探検ロマン世界遺産 | 18:00 探検ロマン世界遺産 | 18:00 探検ロマン世界遺産 |
| 11 | 18:00 探検ロマン世界遺産 | 18:00 探検ロマン世界遺産 | 18:00 探検ロマン世界遺産 | 18:00 探検ロマン世界遺産 | 18:00 探検ロマン世界遺産 | 18:00 探検ロマン世界遺産 | 18:00 探検ロマン世界遺産 |
| 0 | 18:00 探検ロマン世界遺産 | 18:00 探検ロマン世界遺産 | 18:00 探検ロマン世界遺産 | 18:00 探検ロマン世界遺産 | 18:00 探検ロマン世界遺産 | 18:00 探検ロマン世界遺産 | 18:00 探検ロマン世界遺産 |

※機種によって、画面表示が異なります。

テレビで番組チェック 電子番組表 (EPG)

当日から1週間先までの番組情報がテレビでご覧いただけます。放送時刻の変更があっても、予約録画にすぐに対応します。

魅力 いっぱい!

NHKの地上デジタル放送

人にやさしいデジタル放送

字幕放送の充実 ～聴覚障害者の方へ～

デジタル放送では、受信機の標準機能として、字幕放送をご覧いただけます。

NHKでは、人の声をコンピュータが自動で認識できる技術などを活用し、ニュース、スポーツや一般情報番組などの生放送番組もリアルタイムで字幕を付与するサービスを行っています。



解説放送もステレオ音声で ～視覚障害者の方へ～

デジタル放送では、主音声とは別のチャンネルを使って、ドラマなどの筋書きを紹介する解説放送をステレオでお届けするなど、充実したサービスを行っています。

地域向け番組の放送

NHKでは地上デジタル放送の特性を活かした地域放送をお届けします。マルチ編成を活用した地域向け番組や、地域独自の双方向番組を放送することができます。データ放送では、地域向けのニュース、詳細な気象・交通・生活情報などを提供しています。



番組紹介

デジタルQ

総合(日)午前6:50～6:53

完全デジタル化を目前に控え皆さまの疑問にわかりやすくお答えする番組。最先端の技術もお伝えします。

いつでもどこでもワンセグ

携帯端末向けサービス「ワンセグ」。車中などの移動中でも映像・音声の乱れが少なく鮮明に放送を受信でき、データ放送もご覧いただくことができます。また、災害情報を速やかにお知らせするなど、さまざまなサービスを検討しています。



ワンセグ放送を見るには…



ワンセグ対応携帯電話などで見る您可以通过。ワンセグに対応していないパソコンなどでもUSBチューナーを取り付けることによって受信することができます。

※ワンセグ(データ放送を含む)の視聴に通信料はかかりません。

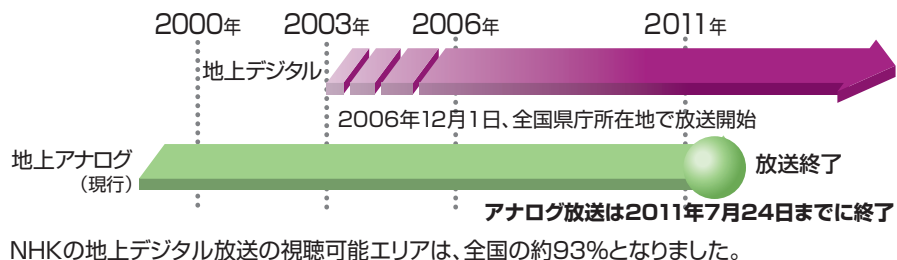
■地上デジタルテレビ放送の受信に関する相談・お問い合わせは総務省まで
総務省 地上デジタルテレビジョン放送受信相談センター
 ☎0570-07-0101 午前9時～午後9時(土・日・祝 午前9時～午後6時)

デジタル放送 Q&A 基礎編

地デジを見るには？

Q 今のアナログ放送が終わるのはいつ？
A 2011年7月24日までに終了します

国の方針により、2011（平成23）年7月24日までに、アナログ放送は終了し、地上デジタル放送に完全移行します。



Q 今使っているテレビはどうなるの？
A 引き続き使えます

地上デジタル放送が開始された地域では、デジタルチューナーまたはデジタルチューナー内蔵録画機器を追加することで、地上デジタル放送をご覧いただくことができます。ただし、画質はお使いのテレビによって異なります。



Q どんなテレビが必要？
A デジタルテレビが必要です

デジタルテレビなら1台で、地上デジタル放送はもちろんのこと、BS・110度CSデジタル放送もご覧いただけます。
 ※一部機種を除きます。

現在市販されているテレビが地上デジタル放送に対応しているかどうかを見分けるには、「地上デジタルチューナー搭載機器マーク」を目印にしてください。

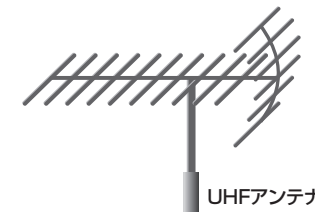


また地上デジタル放送に対応していないアナログテレビには「2011年アナログ放送終了シール」が貼られています。



Q アンテナはどうなるの？
A UHFアンテナが必要です

地上デジタル放送は、UHFの電波で放送されます。このため、UHFアンテナが必要です。



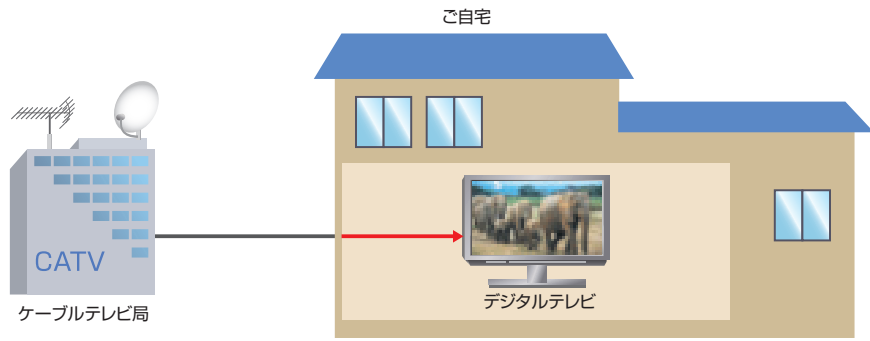
※UHFアンテナを既に設置されている場合も、アンテナの交換や調整などが必要な場合があります。

デジタル放送 Q&A 基礎編 地デジを見るには？

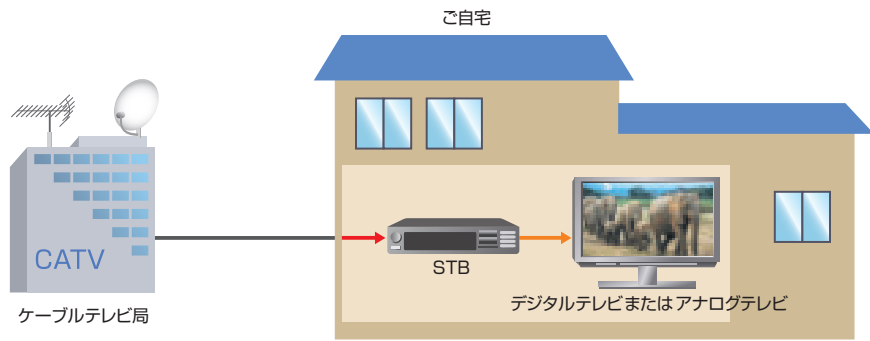
Q ケーブルテレビでも受信できるの？

A 市販のデジタル受信機でも受信できます

各ケーブルテレビ局でも、順次、サービスが開始されています。ケーブルテレビ局によって、市販のデジタル受信機で受信できる場合と、ケーブルテレビ用デジタルチューナー（STB）が必要な場合がありますので、詳しくはご加入のケーブルテレビ局にお問い合わせください。



市販のデジタルテレビで受信する場合
(パススルー方式)



ケーブルテレビ用デジタルチューナー（STB）を使用して受信する場合
(トランスモジュレーション方式)

デジタル放送 Q&A 活用編

地デジを楽しむには？

Q 地デジの番組を見るには？

A リモコンでチャンネルを選局します



〈例えばデジタルで教育テレビを見る場合〉

- 1 放送選択ボタンで「デジタル」を押します。
- 2 選局ボタンの「2」を押します。

※このほか電子番組表（EPG）から選局する方法もあります。

※「デジタル」ボタンの位置、表記は機種によって異なります。

Q データ放送を見るには？

A リモコンの「d」ボタンを押すだけです



NHKデジタル総合やデジタル教育のチャンネルに合わせ、リモコンの「d」ボタンを押すことで、気象情報や地域のニュースなど生活に役立つ情報をご覧いただけます。



※デジタル教育のデータ放送画面

※「d」ボタンの位置、表記は機種によって異なります。

デジタル放送 Q&A 活用編 地デジを楽しむには？

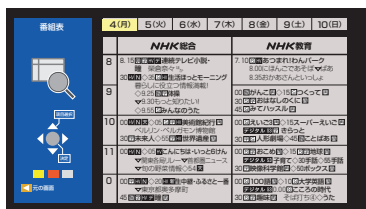
電子番組表 (EPG) を見るには？

リモコンの「番組表」ボタンを押してください **A**



リモコンの「番組表」ボタンを押すことで、その日から1週間先まで、計8日分の番組情報をご覧いただけます。

電子番組表では「視聴予約」「録画予約」などもできます。
※録画予約をするには、それに対応した録画機が必要です。



※「番組表」ボタンの位置、表記は機種によって異なります。

デジタル教育テレビのマルチ編成番組を見るには？

リモコンで選択できます **A**



① デジタル教育テレビのチャンネル (地上 **デジタル** + **2**) に合わせます。

② 次にリモコンのチャンネル「上下ボタン」を押してマルチ編成番組に切り替えます。

※このほか電子番組表 (EPG) から選局する方法もあります。



リモコンの「上下ボタン」



双方向番組に参加するには？

デジタル受信機に電話回線かインターネット回線を接続してください **A**

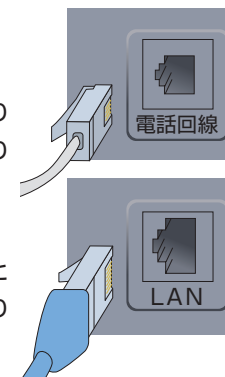
電話回線やインターネット回線を接続する差し込み口はデジタル受信機の裏側などにあります。双方向番組に参加する場合、「電話回線」か「インターネット回線」を接続してください。

〈電話回線の場合〉

データの送信には1回あたり10円程度の通信料がかかります。通信料は番組によって異なりますが、1番組あたり10~20円程度です。

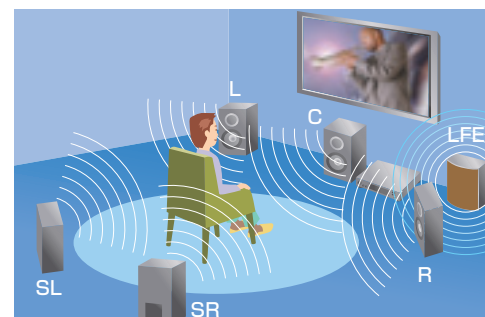
〈インターネット回線の場合〉

通信料はご自宅でインターネットを使用しているときと同じです。プロバイダ料金などはお客様のご負担となります。



5.1chサラウンドを聞くために必要なものは？

専用のスピーカーセットが必要です **A**



5.1chサラウンドの番組を楽しむためには、5.1chサラウンドに対応したスピーカーセットが必要です。

※スピーカーセットがデジタル放送の5.1chサラウンドに対応しているかどうかは、販売店などで必ず確認してください。