

■ 「地震・津波一報画面」の自動表示設定法

【BSデジタルデータ放送】

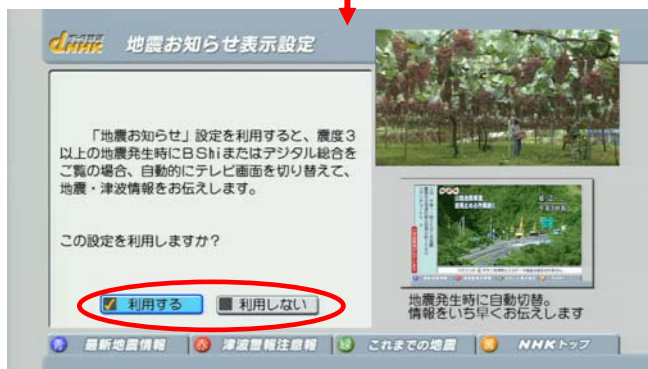


- ① NHKトップ画面の
「地震・津波情報」ボタンを押します。



- ② 「これまでの地震」の画面で、
リモコンの **緑** ボタンを押して、
「地震お知らせ設定」画面へ。

- 緑** ボタンを押して
「これまでの地震」以外が表示されたら
もう一度 **緑** ボタンを押せば、
「地震お知らせ設定」画面が表示されます。



- ③ 「利用する」「利用しない」ボタンを選択して、
リモコンの「決定キー」を押します。

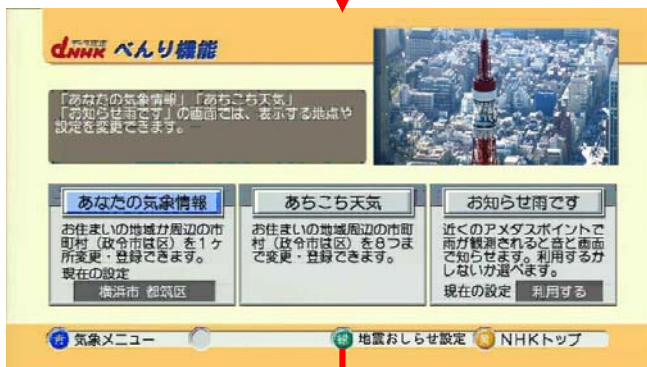
【地上デジタルデータ放送】



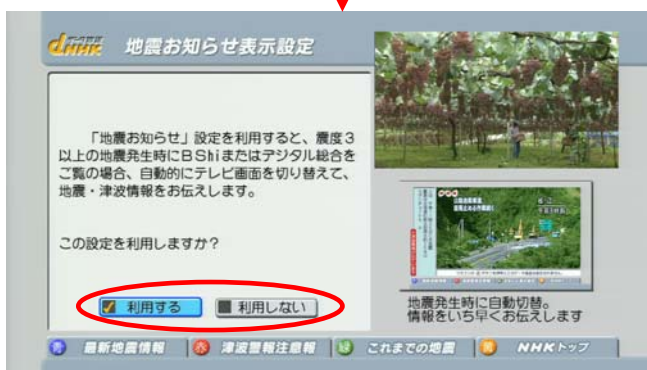
- ① NHKトップ画面から、
「気象情報」の画面へ。



- ② リモコンの **緑** ボタンを押して
「べんり機能」画面へ



- ③ リモコンの **緑** キーを押して
「地震お知らせ表示設定」画面へ



- ④ 「利用する」「利用しない」ボタンを選択し
リモコン「決定キー」を押します。