

## 第8回「日本人の意識・2008」調査 結果の概要

調査目的：5年ごとに、同じ質問、同じ方法で世論調査を重ねることによって、日本人の生活や社会についての意見の動きをとらえる。1973年石油ショック直前の第1回調査から数えて今回が8回目となる。

調査時期：2008年6月28日（土）、29日（日）

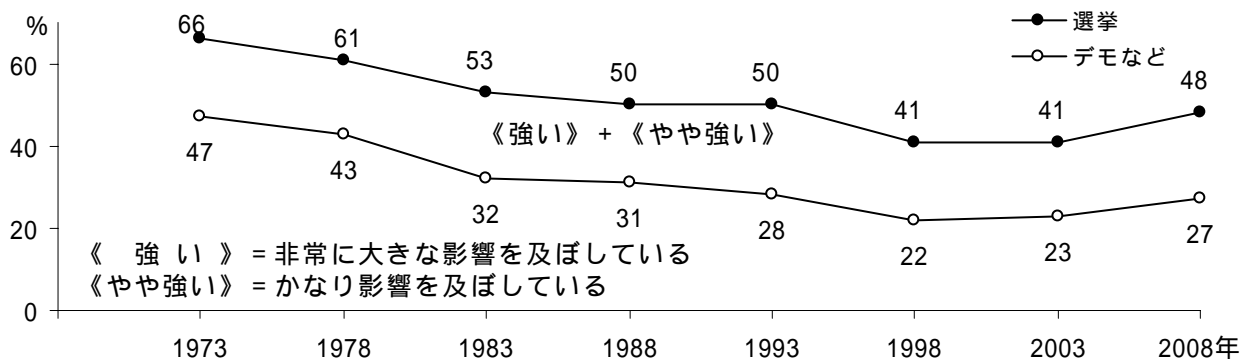
調査相手：全国の16歳以上の国民5,400人（層化無作為二段抽出）

調査方法：個人面接法

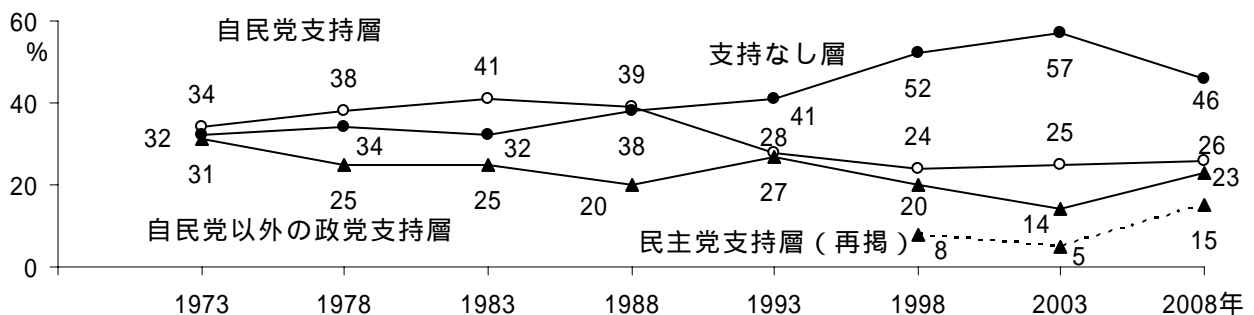
調査有効数（率）：3,103人（57.5%）

35年間にわたる8回の調査を通して、明らかになった意識変化の主な特徴は以下のとおりである。

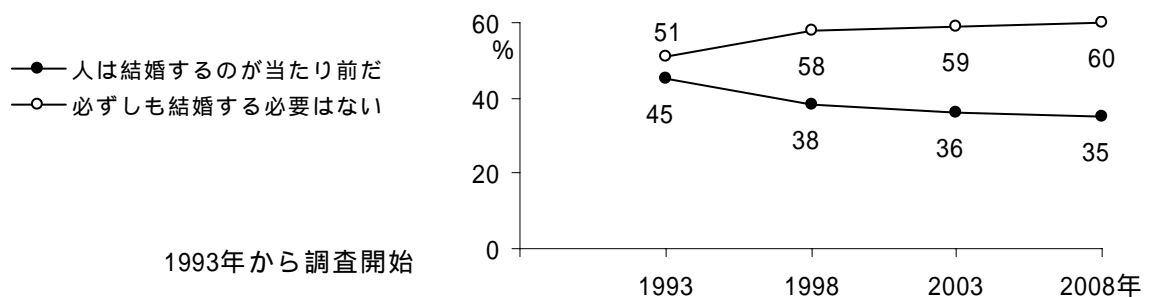
国民の投票行動（選挙）、ならびに、デモや陳情、請願行動が、国の政治に影響を及ぼしていると考える人が35年間ではじめて増えた。



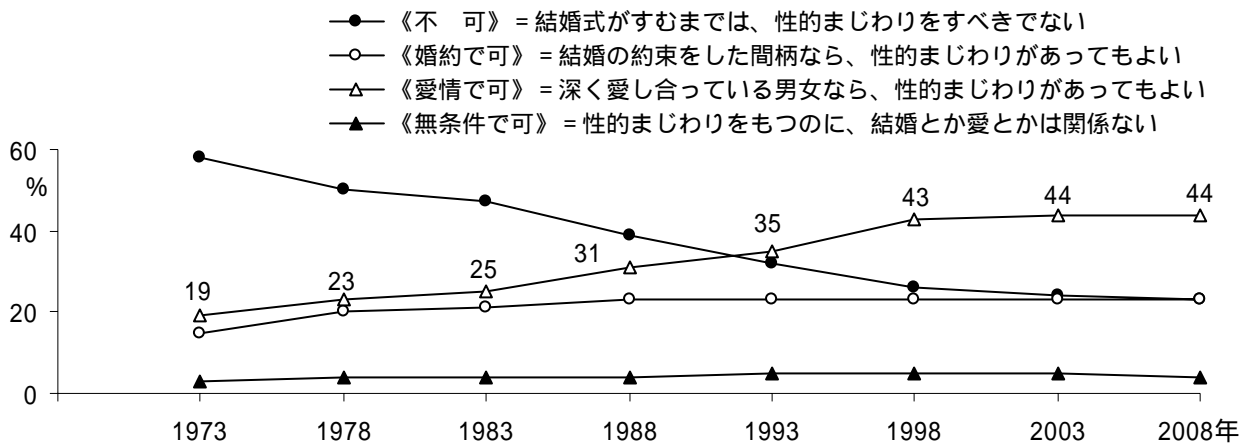
支持なし層が35年間ではじめて減少し、この間に結成された政党としては、民主党が15%と、はじめて2桁の支持率となるなど、政党支持感が変化している。



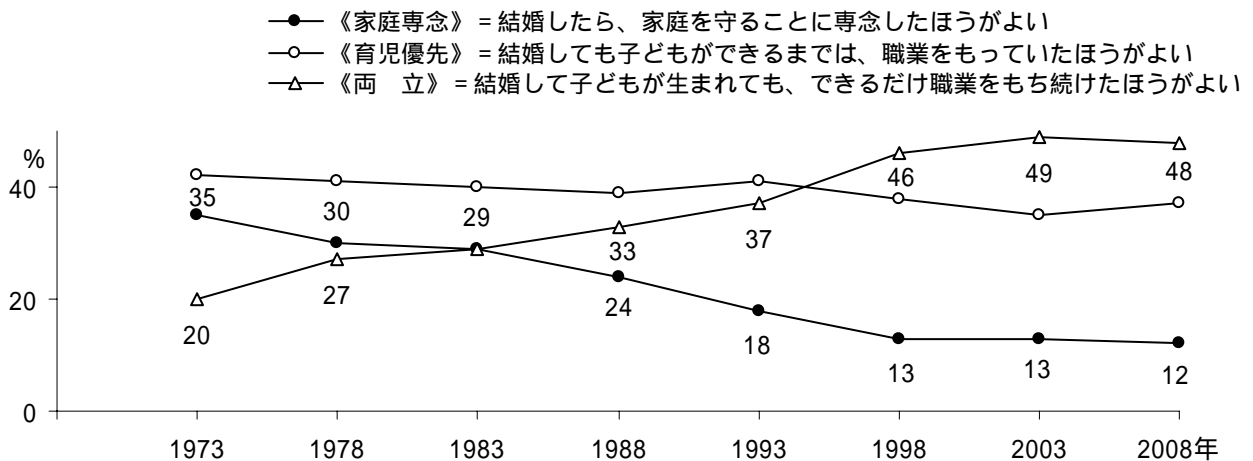
「必ずしも結婚する必要はない」と考える人が1993年の時点でも過半数であったが、98年にかけて増加し、今では「結婚するのが当たり前」を大きく上回っている。



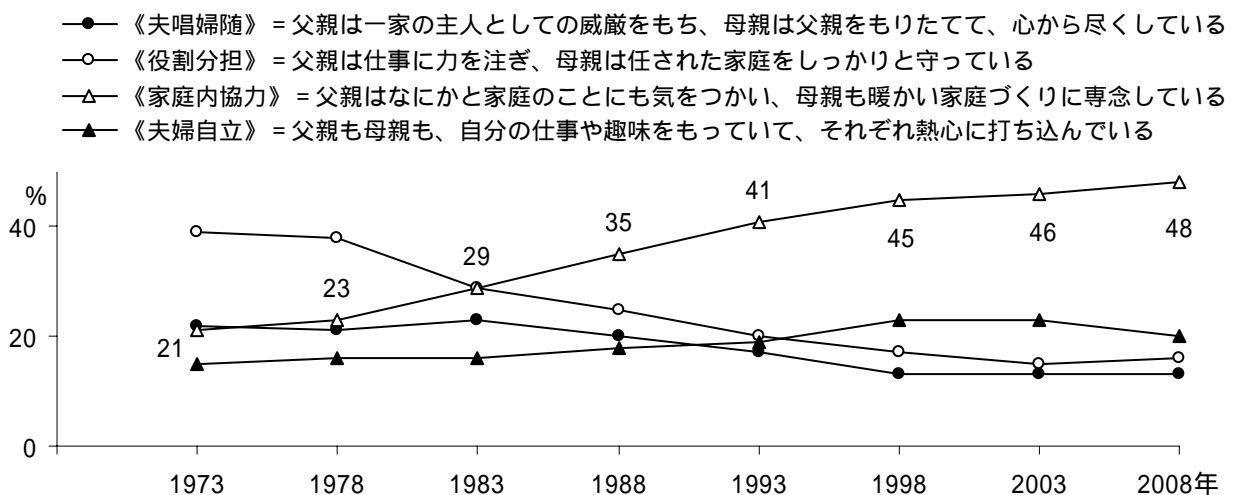
結婚していない若い人たちの男女関係については、「深く愛し合っている男女なら、性的まじわりがあってもよい」という人が多数だが、この10年では変わらない。



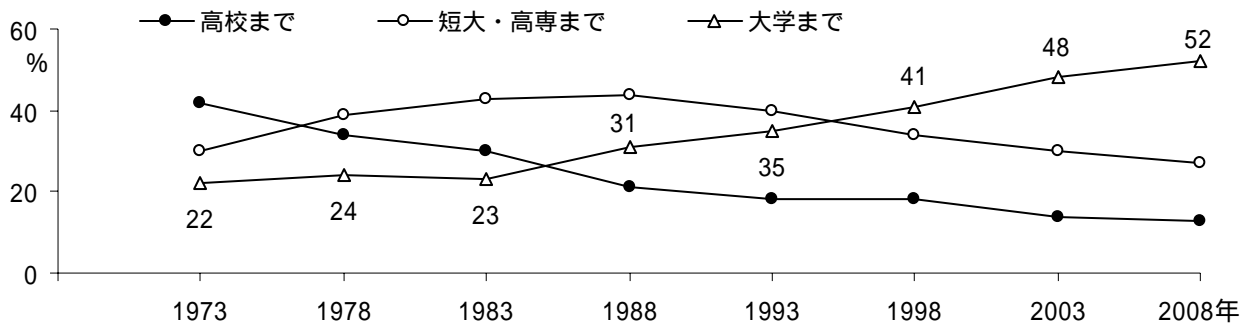
結婚した女性が仕事をもち続けることについて、最近の5年間では変わらないものの、35年間でみれば、「結婚したら、家庭を守ることに専念したほうがよい」と考える人が大きく減少し、「結婚して子どもが生まれても、できるだけ職業をもち続けたほうがよい」という人が増えた。



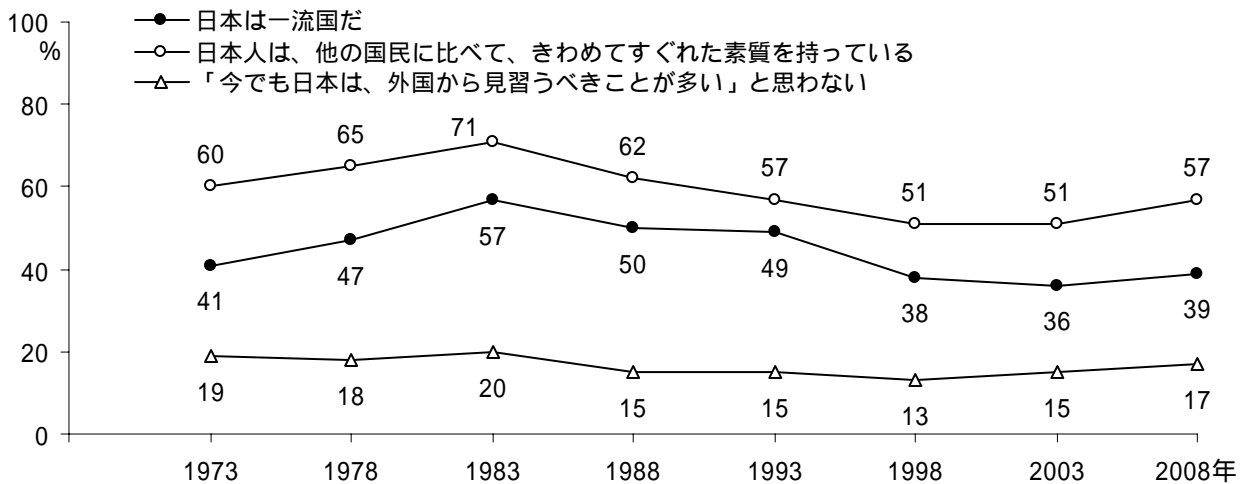
望ましい家族として《家庭内協力》を挙げる人がさらに増加して、ほぼ半数となり、現在では他の家族像とはかなり差がある。



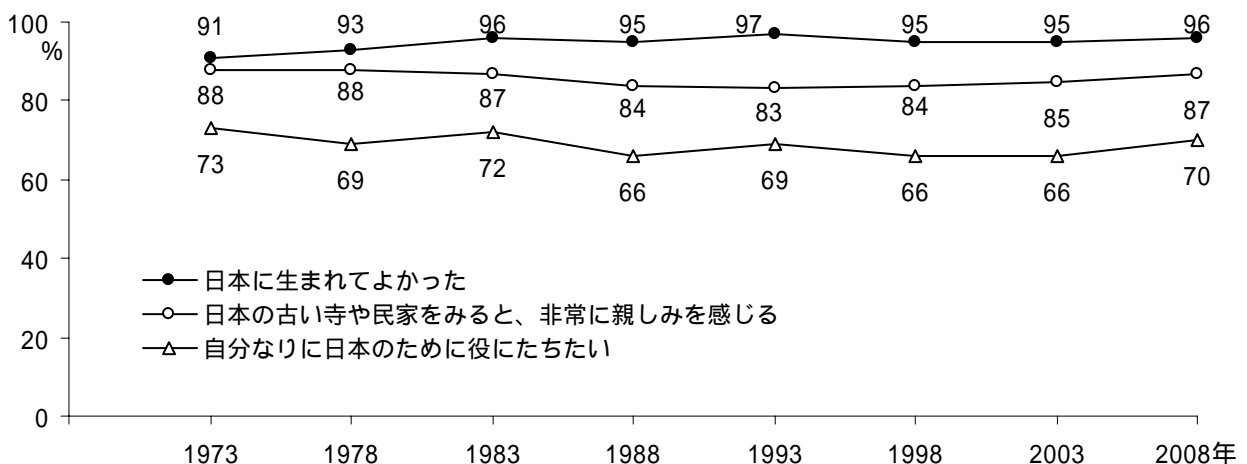
女の子には、「大学まで」の教育を受けさせたいという人がさらに増えて過半数となった。それでも男の子の場合の68%には及ばない。



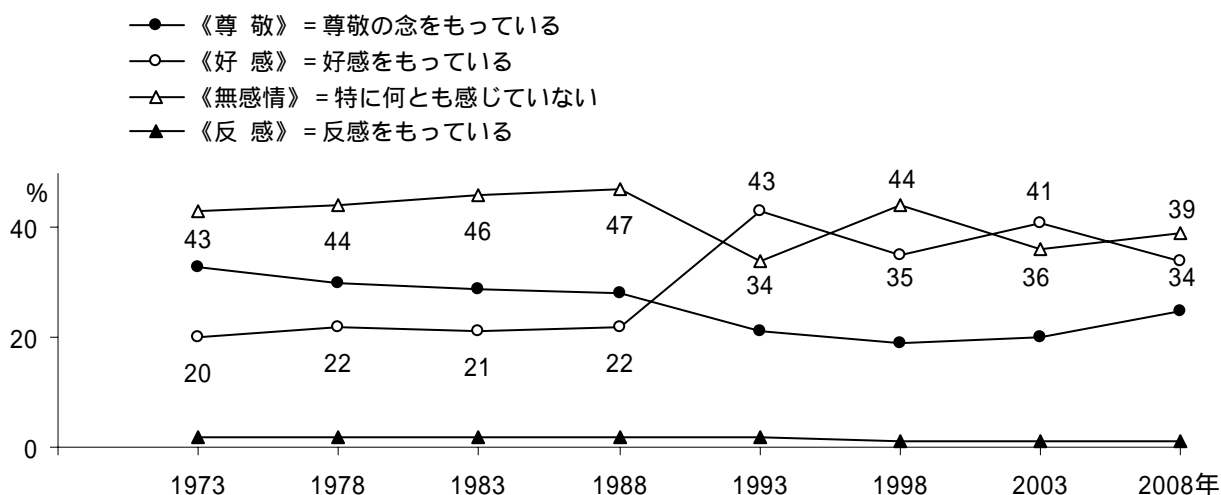
「日本は一流国だ」「日本人はきわめてすぐれた素質をもっている」「外国から見習うべきことは少ない」と考える人が、最近の5年間でいずれも増え、日本に対する自信が再び回復している。



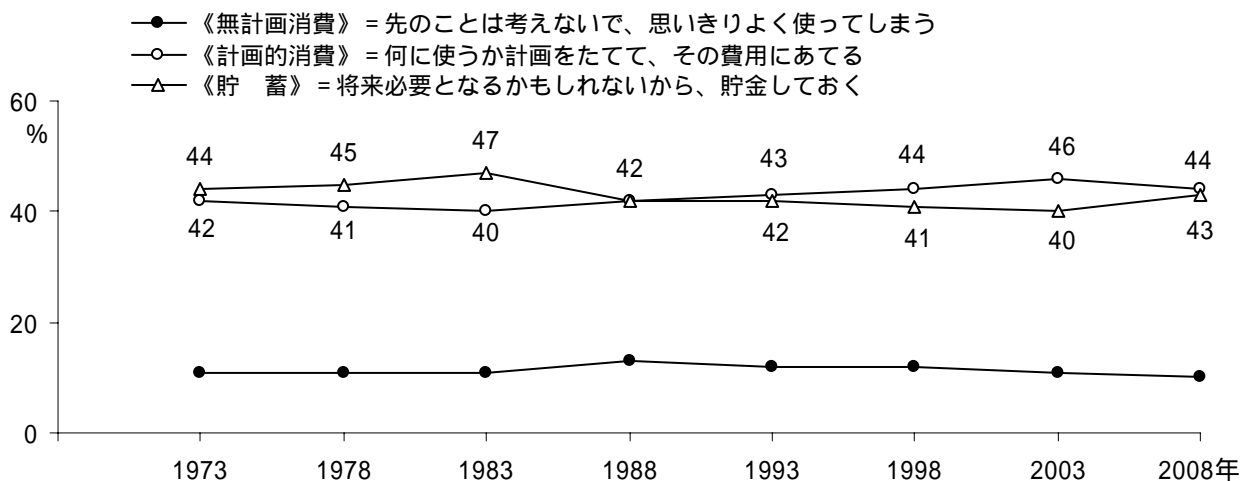
一方、「日本に生まれてよかった」「日本の古い寺や民家を見ると、非常に親しみを感じる」「自分なりに日本のために役に立ちたい」は比較的变化が小さく、日本に対する愛着心をもつ人は多い。



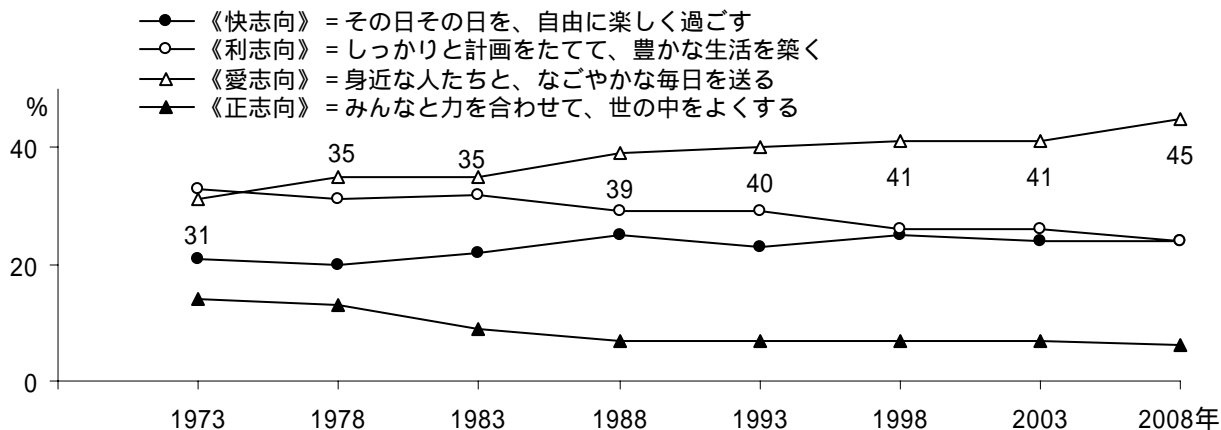
天皇に対する感情は、平成に入り、「特に何とも感じていない」と「好感を持っている」とが増減を繰り返し、揺れ動いている。



臨時収入が入った場合の使い道として、「貯金しておく」という人が再び増えて、1993年の水準に戻り、「何に使うか計画をたてて、その費用にあてる」と並んだ。



日々の生活目標として「身近な人たちと、なごやかな毎日を送る」を挙げる人がさらに増加し、《愛志向》が拡大している。



## 調査の概要

	調査日	調査相手	調査方法	有効数(率)
第1回	1973(昭和48)年 6月16日(土) 17日(日) 18日(月)	全国16歳以上の 国民5,436人 (302地点×18人)	個人面接法	4,243人 (78.1%)
第2回	1978(昭和53)年 6月24日(土) 25日(日)	全国16歳以上の 国民5,400人 (450地点×12人)	個人面接法	4,240人 (78.5%)
第3回	1983(昭和58)年 9月3日(土) 4日(日)	全国16歳以上の 国民5,400人 (450地点×12人)	個人面接法	4,064人 (75.3%)
第4回	1988(昭和63)年 6月25日(土) 26日(日)	全国16歳以上の 国民5,400人 (450地点×12人)	個人面接法	3,853人 (71.4%)
第5回	1993(平成5)年 10月2日(土) 3日(日)	全国16歳以上の 国民5,400人 (450地点×12人)	個人面接法	3,814人 (70.6%)
第6回	1998(平成10)年 10月17日(土) 18日(日) 19日(月) 20日(火) (台風のため日程拡大)	全国16歳以上の 国民5,400人 (450地点×12人)	個人面接法	3,622人 (67.1%)
第7回	2003(平成15)年 6月28日(土) 29日(日)	全国16歳以上の 国民5,400人 (450地点×12人)	個人面接法	3,319人 (61.5%)
第8回	2008(平成20)年 6月28日(土) 29日(日)	全国16歳以上の 国民5,400人 (450地点×12人)	個人面接法	3,103人 (57.5%)

「日本人の意識・2008」調査 単純集計結果

<表記について>

1. 表中の数字は、各選択肢の回答数を、下記の有効数で除した結果をパーセント(%)で示したものの、(小数点以下第2位を四捨五入)
2. 表中の不等号(><)は、両側の数字を比較した検定結果(信頼度95%)であり、左側(前回)が高ければ「>」で、低ければ「<」で示した。
3. 右端の不等号は左端の数字と'08年との検定結果である。(例えば、第3問の表では'73年と'08年との検定結果)
4. 調査を実施した時に、選択肢がない場合には「-」で示した。

各回の有効数(人)

'73年	'78年	'83年	'88年	'93年	'98年	'03年	'08年
4,243	4,240	4,064	3,853	3,814	3,622	3,319	3,103

欠かせないコミュニケーション行動

第1問 はじめに、ふだんの生活のことについてうかがいます。リストの中で、あなたの気持ちとして、欠かせないと思うことをいくつかもあげてください。(複数回答)

	'83年	'88年	'93年	'98年	'03年	'08年
ア. 新聞を読む	81.1	79.9	> 76.6	75.6	73.1	> 67.0
イ. 本を読む	33.8	35.4	35.1	35.3	34.7	33.9
ウ. マンガ・劇画を読む	6.5	< 8.7	8.8	9.5	10.7	11.0
エ. 雑誌を読む(マンガ雑誌を除く)	18.1	18.6	< 21.6	22.4	21.9	> 19.9
オ. テレビを見る	83.8	82.5	< 85.8	86.3	85.2	83.5
カ. ラジオを聞く	32.4	> 30.3	> 27.8	28.4	26.8	26.8
キ. CDやMD(レコードやテープ)を聞く	22.8	< 25.8	26.5	27.0	26.9	26.6
ク. 携帯電話を使う	-	-	-	-	39.2	< 49.8
ケ. インターネットを利用する	-	-	-	-	20.0	< 28.8
コ. 家族と話をする	79.8	80.0	79.9	80.2	78.9	79.6
サ. 友人と話をする	66.1	< 68.2	69.3	68.9	67.8	66.3
シ. この中にはない	0.3	0.3	0.4	0.2	0.3	0.5
ス. わからない、無回答	0.1	0.2	0.2	0.1	0.2	0.2

03年以降選択肢を追加したため、それ以前とは比較検定はしていない。

欠かせないコミュニケーション行動(1番目)

第2問 [第1問で「ア~サ」の人に]では、今あげた中で、どうしても欠かせないと思うことを1つだけ選ぶとしたら、どれでしょうか[1番目]。  
もう1つ選ぶとしたら、どれでしょうか[2番目]。

1番目だけの結果

1. 新聞を読む	25.9	> 23.5	> 21.1	21.9	18.0	> 15.3
2. 本を読む	2.0	2.0	2.0	1.9	1.7	2.1
3. マンガ・劇画を読む	0.2	0.3	0.3	0.2	0.4	0.3
4. 雑誌を読む(マンガ雑誌を除く)	0.3	0.3	0.4	0.3	0.2	0.2
5. テレビを見る	18.9	> 16.9	< 22.2	> 19.8	19.8	20.3
6. ラジオを聞く	1.6	1.8	> 1.2	1.7	1.6	1.9
7. CDやMD(レコードやテープ)を聞く	1.7	< 2.4	1.9	1.8	1.3	0.9
8. 携帯電話を使う	-	-	-	-	4.9	< 7.3
9. インターネットを利用する	-	-	-	-	2.1	< 3.4
10. 家族と話をする	40.6	42.6	40.4	41.6	42.0	40.5
11. 友人と話をする	7.9	9.0	9.1	10.0	7.0	6.0
12. わからない、無回答	0.5	0.8	0.9	> 0.5	0.5	< 1.1
13. 非該当[第1問で「シ、ス」の人]	0.3	0.4	0.5	> 0.2	0.5	0.7

1 番目 + 2 番目の結果

	'83年	'88年	'93年	'98年	'03年	'08年
1. 新聞を読む	51.3 >	47.1 >	41.3	41.1	35.7 >	30.4
2. 本を読む	5.9	6.0	5.9	5.6	5.3	5.4
3. マンガ・劇画を読む	0.5	0.6 <	1.1	0.9	1.0	0.8
4. 雑誌を読む(マンガ雑誌を除く)	1.1	1.1	1.5	1.4	0.7	0.5
5. テレビを見る	43.6 >	41.2 <	48.0	46.5	44.2	42.2
6. ラジオを聞く	4.9	4.8	3.9	3.8	3.7 <	4.9
7. CDやMD(レコードやテープ)を聞く	4.6 <	6.0	5.3	4.6	3.6	3.1
8. 携帯電話を使う	-	-	-	-	10.3 <	15.1
9. インターネットを利用する	-	-	-	-	4.4 <	8.4
10. 家族と話をする	60.1	59.8	58.5	58.1	56.6	56.2
11. 友人と話をする	23.4 <	27.0	26.9 <	29.3	25.2 >	21.5
12. わからない、無回答	3.4 <	4.7 <	5.7 <	7.8	7.9	9.0
13. 非該当〔第1問で「シ、ス」の人〕	0.3	0.4	0.5 >	0.2	0.5	0.7

生活の各側面についての満足感

第3問 次に、日ごろの暮らしについて、リストのように4つに分けておたずねします。AからDまでの1つ1つについて、「そう思う」か、「そうは思わない」かをお答えください。

A. 着るものや食べもの、住まいなど、物質的に豊かな生活を送っている

	'73年	'78年	'83年	'88年	'93年	'98年	'03年	'08年
1. そう思う	58.5 <	66.0 <	71.0	69.6 <	72.6	73.7	73.8	72.2 <
2. そうは思わない	36.1 >	28.2 >	25.7	27.3 >	23.8	23.4	22.6	22.9 >
3. わからない、無回答	5.4	5.7 >	3.3	3.1	3.6	2.9	3.6 <	4.9

B. 生きがいをもち、心にハリや安らぎのある生活を送っている

1. そう思う	67.4 <	72.1	72.0	71.2	71.9	70.4	69.7 <	72.7 <
2. そうは思わない	25.6 >	20.4 <	22.8	22.8	22.9	24.3	25.0 >	21.9 >
3. わからない、無回答	7.0	7.6 >	5.1	6.0	5.3	5.3	5.3	5.4 >

C. 環境がととのい、安全で快適に過ごせる地域に住んでいる

1. そう思う	59.7 <	67.3 <	69.7	70.3	72.2	74.0	75.3 <	80.0 <
2. そうは思わない	36.6 >	28.6	27.2	26.3	24.6 >	22.4	20.5 >	16.0 >
3. わからない、無回答	3.7	4.1 >	3.1	3.3	3.2	3.6	4.2	4.0

D. この地域や自分の職場・学校には、打ちとけて話し合ったり、気持ちよくつきあえる人が多い

1. そう思う	65.9 <	71.3 >	69.0	70.3	71.9 >	68.7	69.9	71.2 <
2. そうは思わない	28.4 >	22.4 <	25.2	24.6 >	22.3 <	25.3	24.0	22.8 >
3. わからない、無回答	5.7	6.3	5.8	5.1	5.8	6.0	6.1	6.1

生活全体についての満足感

第4問 あなたは今の生活に、全体としてどの程度満足していますか。リストの中から、あなたのお気持ちに近いものをあげてください。

	(略称)	'73年	'78年	'83年	'88年	'93年	'98年	'03年	'08年
1. 満足している	満 足	20.7 <	24.0 <	25.9	24.8	25.9	26.1	25.4 <	27.6 <
2. どちらかといえば、満足している	や や 満 足	56.8 <	61.1	60.5	61.3	61.3	60.6	60.5	59.1 <
3. どちらかといえば、不満だ	や や 不 満	18.2 >	12.3	11.4	11.4	10.4	11.3	11.5	10.7 >
4. 不満だ	不 満	3.2 >	1.9	1.7	1.8	1.7	1.6	1.9	2.0 >
5. わからない、無回答	D K , N A	1.0 >	0.6	0.6	0.7	0.8 >	0.4	0.7	0.6

貯蓄・消費態度

第5問 今かりに、お宅の1か月分程度の臨時収入が、あなたの手に入ったとします。あなたはそのお金をどうするのがいちばんいいと思いますか。リストの中から選んでください。

	(略称)	'73年	'78年	'83年	'88年	'93年	'98年	'03年	'08年
1. 先のことは考えないで、思いきりよく使ってしまう	無 計 画 消 費	11.3	11.0	11.2 <	12.8	12.3	12.2 >	10.5	9.9
2. 何に使うか計画をたてて、その費用にあてる	計 画 的 消 費	42.4	41.4	39.5 <	42.4	42.8	44.3	46.2	43.9
3. 将来必要となるかもしれないから、貯金しておく	貯 蓄	43.9	45.3	47.1 >	42.0	42.3	41.1	40.4 <	43.2
4. その他		0.4 <	1.0	1.3	1.1	1.1	1.1	1.1	1.4 <
5. わからない、無回答	D K , N A	2.1 >	1.4 >	0.9 <	1.7	1.5	1.2	1.7	1.6

生活目標

第6問 人によって生活の目標もいろいろですが、リストのように分けると、あなたの生活目標にいちばん近いのはどれですか。

	(略称)	'73年	'78年	'83年	'88年	'93年	'98年	'03年	'08年
1. その日その日を、自由に楽しく過ごす	快 志 向	21.0	19.9 <	22.4 <	25.0 >	23.0 <	25.1	24.1	24.0 <
2. しっかりと計画をたてて、豊かな生活を築く	利 志 向	32.5	30.7	31.9 >	28.5	28.6 >	25.5	26.0 >	23.5 >
3. 身近な人たちと、なごやかな毎を送る	愛 志 向	30.5 <	35.2	35.4 <	38.5	39.7	41.4	41.4 <	45.1 <
4. みんなと力を合わせて、世の中をよくする	正 志 向	13.8	12.7 >	9.1 >	6.5	6.6	6.5	6.7	5.6 >
5. その他		0.3	0.2	0.2	0.3	0.3	0.2	0.2	0.3
6. わからない、無回答	D K , N A	2.0 >	1.4	1.0	1.2	1.7	1.2	1.7	1.5

生活充実手段

第7問 リストには、私たちの生活を充実させるために必要と思われる項目を、5つ並べてあります。この中から、あなたが必要だと思われる順に項目をあげてください。

A. 豊かな趣味

1. 第1位	1.3	1.6	1.9 <	2.9	3.2	3.7	3.6	4.3 <
2. 第2位	4.9 <	6.1	6.0 <	8.4	9.3	9.9	10.3	9.4 <
3. 第3位	10.7	11.9	12.2 <	14.7	15.8	16.9	15.6	15.8 <
4. 第4位	23.1	23.7	22.4	23.6	25.4	24.8	25.8	25.5 <
5. 第5位	55.5 >	52.0	53.7 >	48.0 >	43.8	41.7	42.6	41.7 >
6. わからない、無回答	4.6	4.6	3.8 >	2.4	2.5	3.0 >	2.0 <	3.4 >



B. やりがいのある仕事や活動

	'73年	'78年	'83年	'88年	'93年	'98年	'03年	'08年
1. 第1位	9.0	8.8	8.0	7.8	7.2	7.3	8.1 >	6.3 >
2. 第2位	26.7	27.0	26.9 >	24.8	24.1 >	21.7	21.6	21.9 >
3. 第3位	29.0	29.1	29.6	28.3	27.4	26.0	26.7 >	23.8 >
4. 第4位	19.8	18.5	19.1	20.3	20.2	21.3	21.4	22.1 <
5. 第5位	11.5	12.4	12.6 <	16.3 <	18.2 <	21.0	19.9	21.8 <
6. わからない、無回答	3.9	4.3	3.8 >	2.4	2.8	2.7	2.4 <	4.0

C. 経済力

1. 第1位	6.8	7.4	8.5 >	7.0 <	8.9 >	7.6 <	9.6	9.2 <
2. 第2位	35.3	33.8	32.9	33.0	31.5	32.9	34.4	32.5 >
3. 第3位	26.0	24.4	23.8	25.0	24.3	24.4	23.5	24.2
4. 第4位	16.7	17.4	17.9	18.1	17.7	17.7 >	15.6	16.6
5. 第5位	11.7	13.1	13.5	14.4	15.2	14.7	14.8	14.1 <
6. わからない、無回答	3.6	3.9	3.4 >	2.5	2.3	2.6	2.1 <	3.4

D. なごやかなつきあい

1. 第1位	3.7	4.2	3.9	4.3	4.6	4.6	4.7	5.2 <
2. 第2位	18.9	19.5	20.1	20.0	20.9	21.6 >	18.8 <	21.4 <
3. 第3位	25.7	24.9	26.4	24.9	24.9	24.7	25.7	26.6
4. 第4位	33.4	32.6	33.3	32.4 >	30.3	29.4	31.2 >	28.2 >
5. 第5位	15.4	15.9 >	13.8 <	16.3	17.5	17.6	18.0 >	15.9
6. わからない、無回答	2.9	2.8	2.5	2.1	1.8	2.1	1.6 <	2.7

E. 健康な体

1. 第1位	78.3	77.2	77.3	77.1	75.4	75.5 >	73.3	74.1 >
2. 第2位	12.3	11.8	13.1	12.5	13.1	12.4	13.7	12.9
3. 第3位	5.1	6.0	5.2	4.9	5.5	5.7	6.7	6.5 <
4. 第4位	2.1	2.5	2.6	2.8	3.3	3.4	3.4	3.4 <
5. 第5位	0.8 <	1.3	1.3 <	1.9	1.9	1.5	2.1	2.0 <
6. わからない、無回答	1.3	1.2 >	0.6	0.9	0.8 <	1.4 >	0.8	1.2

理想の家庭

第8問 リストには、異なった4軒の家庭の様子が書いてあります。あなたはどの家庭が最も好ましいとお考えですか。

東さん：父親は一家の主人としての威厳をもち、母親は父親をもちたてて、心から尽くしている

西さん：父親も母親も、自分の仕事や趣味をもっていて、それぞれ熱心に打ち込んでいる

南さん：父親は仕事に力を注ぎ、母親は任された家庭をしっかりと守っている

北さん：父親はなにかと家庭のことにも気をつかい、母親も暖かい家庭づくりに専念している

	( 略 称 )								
1. 東さん	夫 唱 婦 随	21.9	20.7 <	23.0 >	20.2 >	17.4 >	12.6	13.2	12.7 >
2. 西さん	夫 婦 自 立	14.5	16.0	16.1	17.5	19.0 <	22.6	23.0 >	19.5 <
3. 南さん	役 割 分 担	39.2	37.6 >	29.2 >	25.0 >	19.9 >	16.7 >	14.7	15.5 <
4. 北さん	家 庭 内 協 力	21.2	22.9 <	29.3 <	34.5 <	41.1 <	45.3	45.8 <	48.4 <
5. その他		0.0	0.1	0.1	0.3	0.3	0.2	0.2	0.4 <
6. わからない、無回答	D K , N A	3.1	2.7	2.3	2.4	2.3	2.7	3.1	3.4

人間関係（親せき）

第9問 親せきとは、どんなつきあいをするのが望ましいと思いますか。リストの中からお答えください。

	(略称)	'73年	'78年	'83年	'88年	'93年	'98年	'03年	'08年
1. 一応の礼儀を尽くす程度のつきあい	形式的つきあい	8.4	8.6 <	9.9 <	12.5 <	15.8	17.3 <	20.0	21.6 <
2. 気軽に行き来できるようなつきあい	部分的つきあい	39.7	40.1 <	45.2	45.3	46.5	46.4	46.8 >	42.8 <
3. なにかにつけ相談したり、たすけ合えるようなつきあい	全面的つきあい	51.2	50.5 >	44.3 >	41.2 >	36.6	35.6 >	32.2 <	34.8 >
4. その他		0.1	0.1	0.2	0.1 <	0.3 >	0.1	0.2	0.1
5. わからない、無回答	D K , N A	0.7	0.7 >	0.3 <	0.8	0.8	0.7	0.9	0.8

権威・平等（社会的地位）

第10問 リストの甲、乙どちらかの人に、結婚式の仲人を頼むとしたら、どちらの人がよいと思いますか。

甲：社会的地位は低いが、結婚する2人をよく知っている人

乙：結婚する2人を十分には知らないが、ある程度社会的地位の高い人

	(略称)	'73年	'78年	'83年	'88年	'93年	'98年	'03年	'08年
1. 甲の人がよい	平等	84.7	84.4	84.7 >	82.3	83.7 <	86.1	87.0	87.1 <
2. 乙の人がよい	権威	10.4	11.0	11.0 <	13.0	11.7 >	9.8 >	8.2	8.8 >
3. どちらともいえない、わからない、無回答	D K , N A	4.9	4.6	4.3	4.7	4.6	4.1	4.8	4.2

男女のあり方（名字）

第11問 一般に、結婚した男女は、名字をどのようにしたらよいとお考えですか。

リストの中からお答えください。

	(略称)	'73年	'78年	'83年	'88年	'93年	'98年	'03年	'08年
1. 当然、妻が名字を改めて、夫のほうの名字を名取るべきだ	当然、夫の姓	45.6	43.7 <	46.6 >	41.6 >	36.2 >	32.6 >	29.2 <	32.5 >
2. 現状では、妻が名字を改めて、夫のほうの名字を名ったほうがよい	現状では夫の姓	26.5	27.4	27.4	28.9	27.1 >	24.6	24.7	24.9
3. 夫婦は同じ名字を名取るべきだが、どちらが名字を改めてもよい	どちらでもよい	22.7	23.9 >	21.2	22.8 <	26.3 <	29.2	29.8	28.3 <
4. わざわざ一方に合わせる必要はなく、夫と妻は別々の名字のままでよい	別姓でよい	2.9	3.2	3.3 <	4.7 <	7.8 <	11.5 <	13.3 >	11.3 <
5. その他		0.0	0.1	0.1	0.2	0.3	0.4	0.3	0.4 <
6. わからない、無回答	D K , N A	2.2	1.8	1.3	1.7	2.3 >	1.6 <	2.7	2.5

男女のあり方（家庭と職業）

第12問 結婚した女性が職業をもち続けることについては、どうお考えでしょうか。

リストの中から、あなたのお考えに近いものを選んでください。

	(略称)	'73年	'78年	'83年	'88年	'93年	'98年	'03年	'08年
1. 結婚したら、家庭を守ることに専念したほうがよい	家庭専念	35.2 >	30.1	28.6 >	23.9 >	18.3 >	13.4	12.6	12.0 >
2. 結婚しても子どもができるまでは、職業をもっていたほうがよい	育児優先	42.0	40.5	39.8	39.4	41.0 >	37.8 >	34.9	36.6 >
3. 結婚して子どもが生まれても、できるだけ職業をもち続けたほうがよい	両立	20.3 <	27.1 <	29.3 <	33.3 <	37.1 <	45.5 <	48.5	48.1 <
4. その他		0.2 <	0.6	0.8 <	1.3	1.2	1.0	1.3	1.0 <
5. わからない、無回答	D K , N A	2.3 >	1.7	1.5	2.0	2.4	2.3	2.8	2.3

権威・平等（男女）

第13問 リストには、父親が台所の手伝いや子どものおもりをすることについて、甲、乙  
2つの意見をのせてあります。あなたはどちらに賛成しますか。

甲：台所の手伝いや子どものおもりは、一家の主人である男子のすること  
ではない

乙：夫婦は互いにたすけ合うべきものだから、夫が台所の手伝いや子ども  
のおもりをするのは当然だ

	(略称)	'73年	'78年	'83年	'88年	'93年	'98年	'03年	'08年
1. 甲に賛成	すべきでない	38.0	> 33.1	> 28.1	> 21.9	> 17.7	> 12.0	> 9.6	9.7 >
2. 乙に賛成	するのは当然	53.2	< 59.6	< 67.4	< 72.3	< 76.6	< 84.4	< 86.1	86.3 <
3. どちらともいえない、 わからない、無回答	D K , N A	8.8	> 7.3	> 4.5	< 5.8	5.7 >	3.6	4.3	4.0 >

父親のあり方

第14問 ことし学校を卒業して社会に出た男の子がいるとします。父親はその子に対して、  
どういう態度をとるのがいちばんいいとお考えですか。リストの中から、選んでください。

	(略称)	'73年	'78年	'83年	'88年	'93年	'98年	'03年	'08年
1. みずから模範を示し、見習 わせる	模 範	8.3	< 9.6	9.2 >	6.7	6.6 >	5.5	5.0	5.9 >
2. より多く人生の経験を積ん だ者として、忠告や助言を 与える	忠 告	41.0	< 44.2	45.0	43.0	41.6	41.3 <	44.9 <	47.8 <
3. ひとりの同じ人間として、 親しい仲間のようにつきあう	仲 間	32.1	> 29.7	> 27.3	28.3	27.7	29.0 >	25.6 >	22.1 >
4. 子どもを信頼して、干渉し ない	不 干 渉	15.0	13.9 <	16.4 <	19.6 <	21.8	22.0	21.7	21.5 <
5. その他		0.1	> 0.0	< 0.1	0.2	0.1	0.2	0.2	0.3 <
6. わからない、無回答	D K , N A	3.5	> 2.6	2.0	2.1	2.1	1.9 <	2.7	2.5 >

老後の生き方

第15問 リストには、いろいろな老後の生き方がのっています。この中であなたはどれが  
最も望ましいと思いますか。

	(略称)	'73年	'78年	'83年	'88年	'93年	'98年	'03年	'08年
1. 子どもや孫といっしょに、 なごやかに暮らす	子 供 や 孫	37.9	36.4	34.6 >	31.2 >	27.3 >	23.9	24.2 <	27.6 >
2. 夫婦2人で、むつまじく 暮らす	夫 婦	10.0	> 8.7	< 11.1	< 13.5	< 16.1	17.1	17.5 <	19.9 <
3. 自分の趣味をもち、のん びりと余生を送る	趣 味	19.8	< 22.4	22.2 <	25.2 <	29.1 <	31.8	33.2 >	28.6 <
4. 多くの老人仲間と、にぎ やかに過ごす	老 人 仲 間	2.2	2.8	3.3	4.0	4.6	5.0	4.2	5.2 <
5. 若い人たちとつきあって、 ふけこまないようにする	若 者	7.7	6.9	6.1	6.6	6.5	6.1	5.8 >	4.7 >
6. できるだけ、自分の仕事 をもち続ける	仕 事	20.4	21.6	21.7 >	18.3 >	14.8	15.0 >	13.0	12.3 >
7. その他		0.1	0.2	0.2	0.1	0.1	0.2	0.2	0.2
8. わからない、無回答	D K , N A	2.0	> 1.1	0.8	1.0 <	1.5 >	0.9 <	1.8	1.5

能率・情緒（仕事の相手）

第16問 かりにあなたが、リストにあげた甲、乙いずれかの人と組んで仕事をするとします。その仕事がかかりむずかしく、しかも長期間にわたる場合、あなたはどちらの人を選びたいと思いますか。

甲：多少つきあいにくいが、能力のすぐれた人

乙：多少能力は劣るが、人柄のよい人

	(略称)	'73年	'78年	'83年	'88年	'93年	'98年	'03年	'08年
1. 甲の人を選ぶ	能率	26.9	25.2	24.4	25.0	24.6	25.2 <	29.0	28.1
2. 乙の人を選ぶ	情緒	68.0 <	70.4	72.1	71.1	70.8	71.1 >	66.9	68.1
3. どちらともいえない、わからない、無回答	D K , N A	5.0	4.4 >	3.5	3.9	4.6	3.7	4.1	3.9 >

人間関係（職場）

第17問 職場の同僚とは、どんなつきあいをするのが望ましいと思いますか。リストの中からお答えください。

	(略称)	'73年	'78年	'83年	'88年	'93年	'98年	'03年	'08年
1. 仕事に直接関係する範囲のつきあい	形式的つきあい	11.3	10.4 <	13.6	15.1 <	17.8 <	20.3	21.7 <	24.1 <
2. 仕事が終わってからも、話し合ったり遊んだりするつきあい	部分的つきあい	26.4 <	31.4	32.3 <	37.6	38.8	38.9	37.5 >	34.3 <
3. なにかにつけ相談したり、たすけ合えるようなつきあい	全面的つきあい	59.4 >	55.3 >	52.3 >	44.6 >	40.4	38.3	37.8	38.9 >
4. その他		0.1 >	0.0	0.0	0.1	0.2	0.1	0.1	0.1
5. わからない、無回答	D K , N A	2.8	3.0 >	1.8 <	2.5	2.9	2.4	2.9	2.6

結社・闘争性（職場）

第18問 かりにあなたが、新しくできた会社に雇われたとします。しばらくしてから、雇われた人々の間で、給料とか働く時間などの労働条件について、強い不満が起きたとしたら、あなたはどうなさいますか。リストの中から選んでください。

	(略称)	'73年	'78年	'83年	'88年	'93年	'98年	'03年	'08年
1. できたばかりの会社で、労働条件はしだいによくなっていくと思うから、しばらく事態を見守る	静観	37.2 <	41.6 <	47.6	48.2 >	45.4 <	49.3	50.2	50.2 <
2. 上役に頼んで、みんなの労働条件がよくなるように、取りはからってもらう	依頼	23.6 >	21.6	22.4	23.6 <	26.1	25.1	25.5	26.4 <
3. みんなで労働組合をつくり、労働条件がよくなるように活動する	活動	31.5	30.7 >	25.1 >	22.0	21.9	20.5 >	18.2	17.8 >
4. その他		0.1	0.1	0.2	0.3	0.4	0.4	0.3	0.3 <
5. わからない、無回答	D K , N A	7.7 >	5.9 >	4.6 <	5.9	6.2 >	4.7 <	5.8	5.3 >

理想の仕事

第19問 仕事にもいろいろありますが、どんな仕事が理想的だと思いますか。あなたがいちばん理想的だと思う仕事と、2番目にそう思う仕事とを、リストの中から選んでください。

1番目だけの結果

	(略称)	'73年	'78年	'83年	'88年	'93年	'98年	'03年	'08年
1. 働く時間が短い仕事	時間	5.2 >	4.2	3.9	3.8 <	5.0	4.3	3.7	4.0 >
2. 失業の心配がない仕事	失業	11.0 <	17.6	16.3 >	14.4 >	12.3 <	15.9	17.0	16.0 <
3. 健康をそこなう心配がない仕事	健康	28.2 >	21.7	21.1	19.6	20.3 >	18.4 >	15.5	16.9 >
4. 高い収入が得られる仕事	収入	6.2	6.8	7.5	8.0 <	9.9 >	7.2	8.3	7.8 <
5. 仲間と楽しく働ける仕事	仲間	14.5	15.2 <	16.8 <	19.1 <	21.2	20.8	20.3	21.4 <
6. 責任者として、さいはいが振るえる仕事	責任	2.0	2.5 <	3.3	4.0 >	2.8	2.5	2.2	2.5
7. 独立して、人に気がねなくやれる仕事	独立	9.7	8.5	7.8	6.7 >	4.6	5.2 >	4.2	3.3 >
8. 専門知識や特技が活かせる仕事	専門	14.7	15.9	17.5	18.0	16.6	18.2 <	20.1 >	17.7 <
9. 世間からもてはやされる仕事	名声	0.1	0.1	0.2	0.2	0.1	0.1	0.1	0.2
10. 世の中のためになる仕事	貢献	6.2 >	5.1	4.2	4.6	5.3	5.9	7.0	7.9 <
11. その他		0.1	0.1	0.1	0.2	0.1	0.1 >	0.0	0.0
12. わからない、無回答	D K , N A	2.1	2.2 >	1.3	1.5	1.8	1.5	1.6 <	2.5

1番目 + 2番目の結果

	(略称)	'73年	'78年	'83年	'88年	'93年	'98年	'03年	'08年
1. 働く時間が短い仕事	時間	8.3 >	6.8	6.8	7.3 <	9.4	8.3 >	6.7	7.3
2. 失業の心配がない仕事	失業	20.2 <	28.6	27.0 >	23.7 >	21.5 <	26.2 <	29.3	27.3 <
3. 健康をそこなう心配がない仕事	健康	46.5 >	38.6	37.9	36.1	36.4 >	33.9 >	31.4 <	33.7 >
4. 高い収入が得られる仕事	収入	19.2	19.6 <	22.0	23.2	23.9 >	20.2 <	22.2 >	19.7
5. 仲間と楽しく働ける仕事	仲間	36.6	36.8	38.6 <	42.5	43.8	43.5	41.3	42.5 <
6. 責任者として、さいはいが振るえる仕事	責任	4.5 <	5.5	6.4	7.0	6.2	5.6	5.6	5.1
7. 独立して、人に気がねなくやれる仕事	独立	17.3 >	15.7 >	14.0	12.7 >	9.1	10.0 >	8.0 >	6.4 >
8. 専門知識や特技が活かせる仕事	専門	26.0 <	28.4	29.9	30.2 >	28.1 <	30.9	31.5 >	29.2 <
9. 世間からもてはやされる仕事	名声	0.4	0.7	0.8	0.5	0.8 >	0.3	0.6	0.6
10. 世の中のためになる仕事	貢献	15.6 >	13.4	12.8	12.2 <	16.0	16.7 <	19.1 <	21.6 <
11. その他		0.1	0.1	0.2	0.2	0.1	0.1	0.1	0.0
12. わからない、無回答	D K , N A	3.2	3.4 >	2.4	2.8	2.8	2.8	2.6 <	4.2 <

余暇の過ごし方(現状)

第20問 余暇についてですが、現在あなたはどんなことをして、自分の自由になる時間を過ごしていることが多いですか。リストの中から、いちばん多いものと2番目に多いものとお答えください。

1番目だけの結果

	(略称)	'73年	'78年	'83年	'88年	'93年	'98年	'03年	'08年
1. 好きなことをして楽しむ	好きなこと	42.9	44.0 >	40.9 <	44.3	43.9	44.9	43.9 <	47.0 <
2. 体をやすめて、あすに備える	休息	26.6 >	24.1	23.6 >	20.1	19.6	18.8	19.0	17.6 >
3. 運動をして、体をきたえる	運動	4.5 <	6.8	7.8	7.3	7.3	7.8	7.4	7.3 <
4. 知識を身につけたり、心を豊かにする	知識	10.3 >	8.8	9.6	9.3	8.9	8.1	8.0	7.7 >
5. 友人や家族との結びつきを深める	友人・家族	12.1	13.2 <	15.6	16.6	18.1	18.3	18.7	17.6 <
6. 世の中のためになる活動をする	社会活動	1.9	1.9	1.7	1.5 >	0.9 <	1.6	1.7	1.4
7. その他		0.1 <	0.4	0.4	0.3	0.3	0.2	0.3	0.3
8. 無回答	N A	1.6 >	1.0 >	0.5	0.7	0.9 >	0.2 <	1.0	1.2

1 番目 + 2 番目の結果

	( 略 称 )	'73年	'78年	'83年	'88年	'93年	'98年	'03年	'08年
1.好きなことをして楽しむ	好きなこと	61.5	62.3 >	59.8 <	63.5	63.4 <	66.7	66.1	66.7 <
2.体をやすめて、あずに備える	休息	47.9 >	44.3	43.7 >	41.2	41.1	39.8	40.6	39.9 >
3.運動をして、体をきたえる	運動	12.8 <	16.7	17.5	17.5	17.0	17.0	17.2	18.4 <
4.知識を身につけたり、心を豊かにする	知識	26.6	24.8	23.6	23.2	21.4	21.6	20.7	19.4 >
5.友人や家族との結びつきを深める	友人・家族	39.8	41.5 <	46.8	46.2 <	48.6	47.0	45.4	45.0 <
6.世の中のためになる活動をする	社会活動	6.5	6.2 >	5.2	4.8	4.6	5.5	6.0	5.4
7.その他		0.1 <	0.4	0.5	0.4	0.5	0.4	0.5	0.5 <
8.無回答	N A	3.1	2.8	2.4	2.5	2.5	1.9 <	2.6 <	3.5

余暇の過ごし方(将来)

第21問 将来はどんなことをして、自由になる時間を過ごしたいとお考えですか。  
 今度は1つだけ選んでください。

	( 略 称 )	'73年	'78年	'83年	'88年	'93年	'98年	'03年	'08年
1.好きなことをして楽しむ	好きなこと	37.3	35.5	35.4 <	38.9	38.7	38.0	38.3	38.0
2.体をやすめて、あずに備える	休息	6.9	6.0	5.4	4.7	5.2	4.9	5.4	5.9
3.運動をして、体をきたえる	運動	4.5 <	8.0	7.3	7.2	6.8	7.0	6.5	7.3 <
4.知識を身につけたり、心を豊かにする	知識	23.9	23.6	24.5	22.9 >	20.0	20.4	18.6	17.0 >
5.友人や家族との結びつきを深める	友人・家族	15.7	16.0	17.6	18.1	18.1	19.3	20.6	20.3 <
6.世の中のためになる活動をする	社会活動	8.9	8.9	8.5 >	6.8 <	9.5	9.2	9.0	9.5
7.その他		0.0 <	0.2	0.2	0.2	0.4	0.2	0.1	0.3 <
8.わからない、無回答	D K , N A	2.7 >	1.8 >	1.0	1.2	1.4	1.1	1.4	1.6 >

仕事と余暇

第22問 リストには、仕事と余暇のあり方について、いろいろな意見がのっています。  
 あなたはどれが最も望ましいと思いますか。

	( 略 称 )	'73年	'78年	'83年	'88年	'93年	'98年	'03年	'08年
1.仕事よりも、余暇の中に生きがいを求める	余暇絶対	4.0	4.1 <	5.6	5.7 <	7.4 <	8.8	8.6	9.4 <
2.仕事はさっさとかたづけて、できるだけ余暇を楽しむ	余暇優先	28.1 >	25.3	25.5 <	28.3	28.7	28.3 >	25.6	26.1
3.仕事にも余暇にも、同じくらい力を入れる	仕事・余暇両立	20.9 <	24.9 <	27.9 <	32.4 <	35.3	35.1 <	37.5 >	34.9 <
4.余暇も時には楽しむが、仕事のほうに力を注ぐ	仕事優先	35.7	34.9 >	31.2 >	26.1 >	21.2	20.5	21.1	21.4 >
5.仕事に生きがいを求めて、全力を傾ける	仕事絶対	8.2	8.5	7.8 >	5.1	4.6	5.1	4.4	4.7 >
6.その他		0.0	0.0	0.1	0.1	0.1	0.0	0.0	0.1
7.わからない、無回答	D K , N A	3.2 >	2.3	1.9	2.2	2.7	2.3	2.7	3.4

能率・情緒(旅行)

第23問 リストには、旅行のしかたが甲、乙2つあります。どちらがあなたの好みに合っていますか。  
 費用や時間は甲、乙2つとも同じくらいとして考えてみてください。

甲：最大限に旅行を楽しむように、あらかじめ計画を十分に練って旅行する

乙：行く先々での気分やまわりの様子に応じて、気の向くままに旅行する

	( 略 称 )	'73年	'78年	'83年	'88年	'93年	'98年	'03年	'08年
1.甲が好みに合う	能率	61.0 <	63.3 >	60.7	59.5	57.7	56.2	56.8	58.9
2.乙が好みに合う	情緒	34.6	33.4 <	36.2	37.5	38.6 <	41.0	39.6	37.7 <
3.どちらともいえない、わからない、無回答	D K , N A	4.4 >	3.3	3.1	3.0	3.7 >	2.8	3.6	3.4 >

男女のあり方（男子の教育）

第24問 話は変わりますが、今かりにあなたに中学生の男のお子さんがいるとします。  
あなたはそのお子さんに、どの程度の教育を受けさせたいと思いますか。リスト  
の中から選んでください。

	'73年	'78年	'83年	'88年	'93年	'98年	'03年	'08年
1. 中学まで	0.5	0.3	0.3	0.1	0.3 <	0.6	0.3 <	0.7
2. 高校まで	17.1 >	14.6	15.4 >	11.4	11.5 <	13.6 >	11.4	11.8 >
3. 短大・高専まで	8.7	9.2	9.7	8.5	8.9	10.0	9.2	8.7
4. 大学まで	64.1 <	67.5	68.0 <	72.2 >	70.0 >	67.1	67.7	67.9 <
5. 大学院まで	6.1	5.9 >	4.5	5.3	5.7	5.7 <	7.7	7.0
6. その他	0.1 <	0.4 <	0.8	0.8 <	1.4	1.5	1.7	1.4 <
7. わからない、無回答	3.4 >	2.2 >	1.4	1.7	2.2	1.6	2.0	2.5 >

男女のあり方（女子の教育）

第25問 では、かりに、中学生の女のお子さんがいるとしたらどうでしょうか。同じリスト  
の中から選んでください。

1. 中学まで	1.0 >	0.5	0.5 >	0.2	0.3	0.4	0.3	0.6
2. 高校まで	42.3 >	33.6 >	30.2 >	20.8 >	18.4	17.8 >	13.9	13.3 >
3. 短大・高専まで	30.0 <	38.5 <	43.3	43.9 >	39.8 >	34.1 >	30.3 >	27.0 >
4. 大学まで	21.7 <	23.5	22.8 <	31.0 <	35.4 <	41.1 <	47.7 <	51.7 <
5. 大学院まで	1.4	1.3	1.1 <	1.7 <	2.4	3.1	3.9	3.6 <
6. その他	0.2	0.4	0.6	0.8 <	1.4	1.7	1.9	1.4 <
7. わからない、無回答	3.4 >	2.1 >	1.5	1.7	2.3	1.7	2.0	2.4 >

理想の人間像

第26問 今の世の中で、子どもたちがどんな人間に育つことがいちばん望ましいと思いますか。  
リストの中から1つだけ選んでください。

	(略称)								
1. 秩序を守る、規律正しい人間	規 律 型	21.5 <	23.7 >	30.0 >	23.2 >	21.2	22.3 <	26.7 <	29.2 <
2. お互いの権利や生活を尊ぶ人間	権 利 型	16.8	16.4	16.4	17.0 <	19.8	19.7	18.7	17.5
3. 実社会で役だつ知識や技能を身につけた人間	実 用 型	22.2	21.0 >	18.8	18.1	17.8	18.2	16.8 >	14.4 >
4. 教養があり、心が豊かな人間	教 養 型	36.7	36.9 >	33.4 <	40.0	39.0	38.7 >	36.3	36.6
5. その他		0.0	0.1 <	0.4	0.2	0.3	0.3	0.2	0.4 <
6. わからない、無回答	D K , N A	2.8 >	1.9 >	1.1	1.5	1.8 >	0.8 <	1.3	1.8 >

宗教的行動

第27問 宗教とか信仰とかに関係すると思われることから、あなたがおこなっているものがありますか。ありましたら、リストの中からいくつでもあげてください。(複数回答)

	(略称)	'73年	'78年	'83年	'88年	'93年	'98年	'03年	'08年
ア. ふだんから、礼拝、お勤め、修行、布教など宗教的なおこないをしている	礼拝・布教	15.4	16.0	17.0 >	14.9 >	13.2 >	11.4	12.4	12.3 >
イ. おりにふれ、お祈りやお勤めをしている	お祈り	16.6	15.8	15.8 >	14.2	14.1	12.7	12.0	12.4 >
ウ. 年に1、2回程度は墓参りをしている	墓参り	62.0 <	64.8 <	67.7 >	65.0 <	69.7 >	67.5	67.6	68.4 <
エ. 聖書・経典など宗教関係の本を、おりにふれ読んでいます	聖書・経典	10.7	10.6	10.4 >	8.9 >	7.4	6.8	6.4	5.4 >
オ. この1、2年の間に、身の安全や商売繁盛、入試合格などを、祈願しにいったことがある	祈願	23.0 <	31.2	31.6	32.2 >	28.4	29.1 <	31.3	29.7 <
カ. お守りやおふだなど、魔よけや縁起ものを自分の身のまわりにおいている	お守り・おふだ	30.6 <	34.4	36.2	34.6	32.8 >	30.6 <	35.0	34.9 <
キ. この1、2年の間に、おみくじを引いたり、易や占いをしてもらったことがある	おみくじ・占い	19.2 <	22.8	21.9	20.5	22.2	22.7	23.4	25.3 <
ク. 宗教とか信仰とかに関係していると思われることから、何もおこなっていない	していない	15.4 >	11.7 >	9.6	9.9	8.8 <	11.4	10.2 >	8.7 >
ケ. その他		0.2	0.3	0.4	0.5	0.4 <	0.8	0.6	0.7 <
コ. 無回答	N A	1.4	1.8 >	1.0 <	1.9 <	2.6 >	1.7 <	3.0	3.3 <

信仰・信心

第28問 また、宗教とか信仰とかに関係すると思われることから、あなたが信じているものがありますか。もしあれば、リストの中からいくつでもあげてください。(複数回答)

	(略称)	'73年	'78年	'83年	'88年	'93年	'98年	'03年	'08年
ア. 神	神	32.5 <	37.0	38.9 >	36.0	35.2 >	31.5	30.9	32.5
イ. 仏	仏	41.6 <	44.8	43.8	44.6	44.1 >	38.7	38.6 <	42.2
ウ. 聖書や経典などの教え	聖書・経典の教え	9.7	9.3	8.9 >	7.5	6.4	6.6	6.4	6.4 >
エ. あの世、来世	あの世	6.6 <	9.0 <	11.7	11.9 <	13.4 >	9.7	10.9 <	14.6 <
オ. 奇跡	奇跡	12.8 <	14.9	15.1	14.4 >	12.6 <	14.3	15.3 <	17.5 <
カ. お守りやおふだなどの力	お守り・おふだの力	13.6 <	15.8	15.5	14.4	15.8 >	13.7	15.0 <	17.4 <
キ. 易や占い	易・占い	6.0 <	8.3	8.3 >	7.0	5.9	6.0 <	7.4	6.6
ク. 宗教とか信仰とかに関係していると思われることから、何も信じていない	信じていない	30.4 >	23.9	23.3 <	25.8	24.3 <	29.5 >	25.6	23.5 >
ケ. その他		0.2	0.3 <	0.6	0.4 <	0.8 <	1.4 >	0.9	1.3 <
コ. わからない、無回答	D K , N A	5.3	5.8 >	4.3 <	5.4 <	6.8	5.8 <	8.0	7.9 <



婚前交渉について

第29問 結婚していない若い人たちの男女関係について、どのようにお考えですか。リストの中から、あなたのお考えにいちばん近いものを選んでください。

	(略称)	'73年	'78年	'83年	'88年	'93年	'98年	'03年	'08年
1. 結婚式がすむまでは、性的まじわりをすべきでない	不可	58.2	> 50.3	> 46.5	> 38.7	> 32.3	> 25.6	24.2	22.6 >
2. 結婚の約束をした間柄なら、性的まじわりがあってもよい	婚約で可	15.2	< 19.5	21.2	22.6	22.8	22.5	22.7	22.7 <
3. 深く愛し合っている男女なら、性的まじわりがあってもよい	愛情で可	19.0	< 23.1	< 25.2	< 30.9	< 35.1	< 42.8	43.7	44.2 <
4. 性的まじわりをもつのに、結婚とか愛とかは関係ない	無条件で可	3.3	3.8	4.0	3.6	< 5.1	4.8	4.6	4.4 <
5. その他		0.1	> 0.0	0.0	< 0.1	0.1	0.2	0.2	0.4 <
6. わからない、無回答	D K , N A	4.3	> 3.2	3.1	< 4.1	4.6	4.2	4.6	5.6 <

権威・平等(年上)

第30問 リストには、ことばづかいについて甲、乙2つの意見がのせてあります。あなたはどちらがよいと思いますか。

甲：年上の人に対しては、敬語やていねいなことばを使うのが当然だ

乙：年上の人にも年下の人にも、同じようなことばを使ったほうがよい

	(略称)								
1. 甲がよい	権威	84.2	< 86.8	< 88.8	87.9	> 86.3	86.9	87.2	87.9 <
2. 乙がよい	平等	13.7	> 11.7	> 10.0	9.8	< 11.2	11.3	10.0	9.3 >
3. どちらともいえない、わからない、無回答	D K , N A	2.1	> 1.5	1.2	< 2.3	2.5	> 1.8	< 2.8	2.8

人間関係(近隣)

第31問 リストには、隣近所の人とのつきあいのしかたがのせてあります。あなたはどれが望ましいとお考えですか。実際にどのようにしているかは別にして、ご希望に近いものをお答えください。

	(略称)								
1. 会ったときに、あいさつする程度のつきあい	形式的つきあい	15.1	15.1	< 19.6	19.2	19.8	< 23.2	25.2	25.6 <
2. あまり堅苦しくなく話し合えるようなつきあい	部分的つきあい	49.8	< 52.5	> 47.5	< 53.4	54.2	53.3	54.0	53.7 <
3. なにかにつけ相談したり、たすけ合えるようなつきあい	全面的つきあい	34.5	> 31.9	32.4	> 26.8	24.9	> 22.8	> 19.6	19.4 >
4. その他		0.0	0.0	0.0	0.0	< 0.1	0.1	0.0	0.1
5. わからない、無回答	D K , N A	0.5	0.5	0.4	0.6	< 1.1	> 0.6	< 1.1	1.3 <

能率・情緒(会合)

第32問 かりに、この地域に起きた問題を話し合うために、隣近所の人10人程度集まったとします。その場合、会合の進め方としては、リストにある甲、乙どちらがよいと思いますか。

甲：世間話などをまじえながら、時間がかかってもなごやかに話をすすめる

乙：むだな話を抜きにして、てきぱきと手ぎわよくみんなの意見をまとめる

	(略称)								
1. 甲がよい	情緒	44.5	46.6	< 49.6	51.4	50.9	51.2	52.6	54.4 <
2. 乙がよい	能率	51.7	50.0	48.0	> 45.1	44.6	45.9	> 43.5	42.1 >
3. どちらともいえない、わからない、無回答	D K , N A	3.8	3.4	> 2.5	< 3.5	< 4.5	> 2.9	< 3.9	3.5

結社・闘争性（地域）

第33問 かりにこの地域に、住民の生活を脅かす公害問題が発生したとします。その場合、あなたはどうかと思いますか。リストの中から、あなたのお考えに最も近いものをあげてください。

	(略称)	'73年	'78年	'83年	'88年	'93年	'98年	'03年	'08年
1. あまり波風を立てずに解決されることが望ましいから、しばらく事態を見守る	静観	23.2 <	31.1	32.6	32.9	33.1	31.5 >	28.5 <	31.1 <
2. この地域の有力者、議員や役所に頼んで、解決をはかってもらう	依頼	36.3	37.0	38.1	38.5 >	35.3	36.1 <	42.2	43.5 <
3. みんなで住民運動を起こし、問題を解決するために活動する	活動	35.8 >	28.2	26.4	24.8	26.5 <	29.1 >	25.5 >	21.8 >
4. その他		0.0	0.1	0.2	0.3	0.4	0.2	0.1	0.2 <
5. わからない、無回答	D K , N A	4.7 >	3.7 >	2.7 <	3.5 <	4.7 >	3.1	3.7	3.4 >

ナショナリズム

第34問 次に、日本とか日本人とかについて、あなたがお感じになっていることをいくつかおたずねします。リストのAからFまでの、1つ1つについて「そう思う」か「そうは思わない」かをお答えください。

A. 日本に生まれてよかった

1. そう思う	90.5 <	92.6 <	95.6	95.0 <	96.5 >	95.3	95.3	95.5 <
2. そうは思わない	4.6	4.0 >	2.3	2.8 >	1.6 <	2.7	2.1	2.3 >
3. わからない、無回答	4.8 >	3.4 >	2.1	2.3	1.9	2.0	2.6	2.2 >

B. 日本は一流国だ

1. そう思う	41.0 <	46.9 <	56.8 >	50.2	49.2 >	37.5	35.8 <	39.3
2. そうは思わない	49.8 >	43.1 >	35.7 <	41.8	43.0 <	54.4	55.9 >	52.8 <
3. わからない、無回答	9.1	10.0 >	7.6	8.0	7.8	8.1	8.3	8.0

C. 日本の古い寺や民家をみると、非常に親しみを感じる

1. そう思う	87.5	88.4 >	86.7 >	83.8	83.1	83.5 <	85.4	86.9
2. そうは思わない	9.3	8.7 <	10.5 <	12.8	13.2	13.6 >	11.2	10.0
3. わからない、無回答	3.2	2.9	2.8	3.4	3.7	3.0	3.4	3.2

D. 日本人は、他の国民に比べて、きわめてすぐれた素質をもっている

1. そう思う	60.3 <	64.8 <	70.6 >	61.5 >	57.1 >	51.0	51.2 <	56.7 >
2. そうは思わない	26.5 >	22.3 >	20.2 <	28.6 <	33.2 <	39.0	39.1 >	34.0 <
3. わからない、無回答	13.2	12.9 >	9.2	9.9	9.7	10.0	9.8	9.3 >

E. 自分なりに日本のために役に立ちたい

1. そう思う	72.6 >	69.0 <	71.8 >	65.7 <	69.0 >	66.0	66.1 <	69.6 >
2. そうは思わない	17.8 <	19.6	20.0 <	23.5	22.0 <	25.6	24.3 >	20.8 <
3. わからない、無回答	9.6 <	11.4 >	8.2 <	10.9 >	9.0	8.4	9.6	9.6

F. 今でも日本は、外国から見習うべきことが多い

1. そう思う	70.0	70.2	70.6 <	76.1	76.4 <	80.2 >	77.4 >	74.5 <
2. そうは思わない	19.4	17.8 <	20.0 >	15.1	14.6 >	12.7 <	14.8 <	16.6 >
3. わからない、無回答	10.5 <	12.0 >	9.4	8.8	9.0 >	7.1	7.8	8.9 >

天皇に対する感情

第35問 あなたは天皇に対して、現在、どのような感じをもっていますか。リストの中から選んでください。

	(略称)	'73年	'78年	'83年	'88年	'93年	'98年	'03年	'08年
1. 尊敬の念をもっている	尊 敬	33.3 >	30.2	29.3	27.5 >	20.5	19.2	20.2 <	24.7 >
2. 好感をもっている	好 感	20.3	21.9	20.9	22.1 <	42.7 >	34.5 <	41.0 >	33.5 <
3. 特に何とも感じていない	無 感	42.7	44.1 <	46.4	46.5 >	33.7 <	44.2 >	36.3	38.6 >
4. 反感をもっている	反 感	2.2	2.4	2.2	2.1 >	1.5	1.1	0.8	1.0 >
5. その他		0.1	0.2	0.2	0.2	0.1	0.2	0.2	0.2
6. わからない、無回答	D K , N A	1.3	1.3	1.1 <	1.7	1.6 >	0.9 <	1.6	2.1 <

権利についての知識

第36問 リストには、いろいろなことがらが並んでいますが、この中で、憲法によって、義務ではなく、国民の権利と定められているのはどれだと思いますか。いくつでもあげてください。(複数回答)

ア. 思っていることを世間に発表する	49.4 >	45.8	44.0	43.4 >	39.0	37.2	36.2	34.8 >
イ. 税金を納める	33.9	35.5 <	39.8 >	37.2 <	39.5 <	42.0	42.2	42.8 <
ウ. 目上の人に従う	5.6	5.7 <	8.3	7.7	6.7	7.0	6.6	7.1 <
エ. 道路の右側を歩く	19.9	19.3	18.8 >	16.5	15.3	15.5	14.6	14.9 >
オ. 人間らしい暮らしをする	69.6	69.6 <	77.2	76.3	75.2	75.5	75.5	77.1 <
カ. 労働組合をつくる	39.4 >	36.0 >	28.9	27.1	25.5 >	23.0 >	20.4	21.8 >
キ. わからない、無回答	7.8	7.0 >	4.3 <	6.0	5.7 >	4.3	5.0	5.4 >

政治的有効性感覚(選挙)

第37問 国会議員選挙のときに、私たち一般国民が投票することは、国の政治にどの程度の影響を及ぼしていると思いますか。リストの中から選んでください。

	(略称)								
1. 非常に大きな影響を及ぼしている	強 い	40.0 >	34.9 >	27.7 >	23.2	23.9 >	19.4	18.1 <	21.1 >
2. かなり影響を及ぼしている	や や 強 い	25.7	26.1	25.5	26.8	26.0 >	21.3	22.7 <	26.6
3. 少しは影響を及ぼしている	や や 弱 い	23.2 <	27.5 <	35.3	37.2	36.8 <	41.2	41.6 >	37.6 <
4. まったく影響を及ぼしていない	弱 い	4.8 <	6.2	7.2	8.2	8.8 <	14.1	13.1 >	11.2 <
5. わからない、無回答	D K , N A	6.3	5.4 >	4.3	4.6	4.5	3.9	4.5 >	3.4 >

政治的有効性感覚(デモなど)

第38問 では、私たち一般国民のデモや陳情、請願は、国の政治にどの程度の影響を及ぼしていると思いますか。リストの中から選んでください。

	(略称)								
1. 非常に大きな影響を及ぼしている	強 い	14.4 >	12.8 >	7.8 >	6.6	6.7 >	4.9	5.3 <	6.6 >
2. かなり影響を及ぼしている	や や 強 い	32.5 >	30.0 >	24.3	23.9 >	21.7 >	17.3	17.6 <	20.7 >
3. 少しは影響を及ぼしている	や や 弱 い	40.0 <	44.0 <	53.6	53.5	54.2 <	57.0 <	59.5 >	54.6 <
4. まったく影響を及ぼしていない	弱 い	5.9 <	7.0 <	8.9	9.7	10.8 <	15.4 >	12.5	13.0 <
5. わからない、無回答	D K , N A	7.2	6.2	5.5	6.4	6.6 >	5.4	5.1	5.1 >

政治的有効性感覚(世論)

第39問 私たち一般国民の意見や希望は、国の政治にどの程度反映していると思いますか。リストの中からお答えください。

	(略称)								
1. 十分反映している	強 い	3.6	3.6	3.1	2.9	2.9 >	1.8	1.6	1.9 >
2. かなり反映している	や や 強 い	17.5	17.7 >	15.8 >	13.7	13.1 >	8.8	8.4	8.8 >
3. 少しは反映している	や や 弱 い	52.4 <	56.3 <	58.7	59.8	59.4 >	52.7 <	57.1	57.5 <
4. まったく反映していない	弱 い	19.2 >	15.7 <	17.5	18.4	18.9 <	32.9 >	28.7	28.1 <
5. わからない、無回答	D K , N A	7.3	6.7 >	4.8	5.3	5.7 >	3.9	4.2	3.7 >

政治課題

第40問 今、日本の政治が、取り組まなければならない**いちばん重要なこと**がら、何でしょうか。  
リストの中から、1つだけ選んでください。

	(略称)	'73年	'78年	'83年	'88年	'93年	'98年	'03年	'08年
1. 国内の治安や秩序を維持する	秩序の維持	12.6 < 17.3	18.5 > 13.1 > 11.6	11.0 < 17.1 < 21.4 <					
2. 日本の経済を発展させる	経済の発展	10.7 < 21.1 > 18.8 > 11.5 < 21.4 < 48.0	48.1 > 24.7 <						
3. 国民の福祉を向上させる	福祉の向上	48.5 > 31.9 > 27.3 < 37.2	36.7 > 18.4 > 13.7 < 28.1 >						
4. 国民の権利を守る	権利の擁護	11.5 > 8.9 < 11.3 < 13.0 > 9.0 > 7.3	7.7 < 12.2						
5. 学問や文化の向上をはかる	文化の向上	1.4 < 2.0 > 1.4	1.9 > 1.1	1.2 < 2.0	2.5 <				
6. 国民が政治に参加する機会をふやす	参加の増大	6.0	6.9 < 9.8	9.0 < 10.9 > 9.2 > 5.9	5.9				
7. 外国との友好を深める	友好の促進	2.7 < 5.3 < 8.3	9.2 > 4.7 > 1.5	1.4	1.3 >				
8. その他		0.4	0.2 < 0.5	0.4	0.5	0.4	0.5	0.5	0.5
9. わからない、無回答	D K , N A	6.1	6.5 > 4.2	4.8	4.1 > 2.9	3.6	3.4 >		

結社・闘争性(政治)

第41問 リストには、一般国民の政治活動のあり方がのせてあります。あなたはどれが**いちばん望ましい**と思いますか。

	(略称)	'73年	'78年	'83年	'88年	'93年	'98年	'03年	'08年
1. 選挙を通じてすぐれた政治家を選び、自分たちの代表として活躍してもらう	静観	62.6	61.0	60.5	60.4	61.1	59.6	59.7	59.1 >
2. 問題が起きたときは、支持する政治家に働きかけて、自分たちの意見を政治に反映させる	依頼	11.5 < 14.6	14.6 < 16.9	15.5 < 18.0	18.5	19.9 <			
3. ふだんから、支持する政党や団体をもりたてて活動を続け、自分たちの意向の実現をはかる	活動	17.0	16.6	18.0 > 15.4	14.9	14.7 > 12.7	12.6 >		
4. その他		0.1	0.1	0.1	0.1 < 0.4	0.3	0.5	0.3 <	
5. わからない、無回答	D K , N A	8.8 > 7.6	6.7	7.2	8.2	7.3 < 8.6	8.1		

支持政党

第42問 【リストなし】あなたは、ふだん、どの政党を支持していますか。

1. 自民党	34.3 < 38.2 < 40.6	38.7 > 28.4 > 24.0	25.0	26.0 >
2. 民主党	-	-	-	8.2 > 4.9 < 15.4 <
3. 公明党	3.5 < 4.4	4.2	3.7 > 2.9	2.3 < 3.7
4. 共産党	4.2 > 2.1	2.6	2.2	1.9 < 3.4 > 1.3 < 2.1 >
5. 社民党(社会党)	19.8 > 14.1 > 12.5 > 10.9 > 8.3 > 3.5 > 1.8	1.4 >		
6. 国民新党	-	-	-	-
7. 新党日本	-	-	-	-
8. その他の政治団体	3.1 < 4.6 < 5.6 > 2.8 < 13.5 > 2.8	2.8 > 0.3 >		
9. 特に支持している政党はない	31.6 < 33.8	32.2 < 37.8 < 40.7 < 52.3 < 56.9 > 45.5 <		
10. わからない、無回答	3.5	2.9	2.5 < 3.8	4.4 > 3.4

社民党については、'73年～'93年は社会党の結果である

公明党については、'98年は公明の結果である

その他の政治団体には、それぞれの調査時には存在したが、2008年調査時にはなくなった政党の数値も含む

支持できそうな政党（支持政党なしの人）  
 第43問 〔第42問で「9」の人に〕〔リストなし〕  
 しいていえば、どの政党を支持できそうですか。

	'73年	'78年	'83年	'88年	'93年	'98年	'03年	'08年
1. 自民党	7.2 <	9.1	9.4 <	12.0 >	5.7 <	7.0 <	11.4 >	9.3 <
2. 民主党	-	-	-	-	-	7.4 >	4.2 <	8.7
3. 公明党	0.4	0.6	0.8 >	0.4	0.4	0.4	0.4	0.3
4. 共産党	2.3 >	0.9	0.9	1.0	0.7 <	2.4 >	1.3	0.9 >
5. 社民党（社会党）	6.0 >	5.0 >	3.7 <	5.0 >	2.3	1.9 >	1.1	0.9 >
6. 国民新党	-	-	-	-	-	-	-	0.1
7. 新党日本	-	-	-	-	-	-	-	0.1
8. その他の政治団体	1.4 <	3.8	3.8 >	1.8 <	10.4 >	2.1	1.6 >	0.4 >
9. 支持できそうな政党もない	9.8	10.4	9.9 <	12.7 <	16.4 <	26.4 <	31.8 >	18.6 <
10. わからない、無回答	4.5	3.9	3.7 <	4.9	4.7	4.7	5.1 <	6.3 <
11. 非該当〔第42問で「1～8」「10」の人〕	68.4 >	66.2	67.8 >	62.2 >	59.3 >	47.7 >	43.1 <	54.5 >

政治活動

第44問 あなたは、この1年ぐらいの間に、政治の問題について、リストにあるようなことをおこなったことがありますか。もしあれば、いくつでもあげてください。（複数回答）

	（略称）		'73年	'78年	'83年	'88年	'93年	'98年	'03年	'08年
ア. デモに参加した	デ	モ	4.0	3.5 >	2.4	1.8 >	0.7	0.9	0.7	0.6 >
イ. 署名運動に協力した	署	名	24.4	25.1 <	29.6 <	32.0 >	21.2 <	24.5 >	21.6 >	18.5 >
ウ. マスコミに投書した	投	書	0.8	0.7	0.7	0.6	0.4	0.6	0.5	0.4 >
エ. 陳情や抗議、請願した	陳	情	4.5	4.4	4.4	3.8 >	2.4	2.1	2.2 >	1.4 >
オ. 献金・カンパした	献	金	14.2	13.4	14.5 >	12.8 >	9.0	9.3 >	7.4	8.2 >
カ. 集会や会合に出席した	集	会	12.6	12.2 <	17.2 >	13.7 >	12.1 >	9.5 <	11.4 >	8.3 >
キ. 政党・団体の新聞や雑誌を買って読んだ	機	関	11.0 >	8.8	9.9 >	7.6 >	6.0	5.5	4.7	4.0 >
ク. 政党・団体の一員として活動した	党	員	3.1	2.6 <	4.4 >	2.9	2.5	1.9	2.2	1.8 >
ケ. 特に何もしなかった	な	し	60.1	60.6 >	55.5	54.9 <	63.7	64.6	65.4 <	69.1 <
コ. その他			0.0	0.1	0.1	0.1	0.2	0.1	0.2	0.2 <
サ. 無回答	N	A	2.1	2.3 >	1.2 <	2.3	2.9 >	1.9	2.2 <	3.0 <

好きな外国

第45問 〔リストなし〕あなたがいちばん好きな外国はどこですか。1つだけおっしゃってください。

	'93年	'98年	'03年	'08年
1. アメリカ	22.9	24.2	22.5 >	17.7 >
2. オーストラリア	15.2 >	10.6	9.8	8.6 >
3. スイス	10.5	10.3	9.7	8.6 >
4. フランス	5.0	4.6	4.6	5.0
5. 中国	3.8	3.7 >	2.7 >	1.6 >
6. カナダ	4.4	5.2 >	3.8	3.5
7. イギリス	4.4	4.9	4.8	5.1
8. ドイツ	2.0	2.3	2.9	3.2 <
9. ニュージーランド	1.9	2.1	2.6	3.0 <
10. イタリア	1.2 <	3.6	4.5	5.1 <
11. 韓国	#	#	1.0 <	1.9 <
12. その他の国	5.3 <	6.4	6.2 <	8.8 <
13. ない	20.3	20.0 <	22.3	23.7 <
14. 無回答	3.1 >	2.0	2.6 <	4.3 <

#：韓国は、93年・98年の調査では上位10位以内に入らなかったため、データがない

好きな外国の理由

第46問 〔第45問で「1～12」の人に〕その理由は、何でしょうか。リストの中から、いちばん近いものを選んでください。

	(略称)	'93年	'98年	'03年	'08年
1. 行ってみたい、住んでみてよかったから	居住	4.6 <	6.5 <	8.0	7.7 <
2. その国の人と接してみて、印象がよかったから	国民経験	2.9 <	3.8	3.8	3.4
3. 自由で、平和な国だから	平和	7.6	6.7	6.7	6.2 >
4. 経済的に豊かで、進んだ国だから	先進国	2.8 <	3.8	3.6	3.7 <
5. 広くて、のびのびしているから	ゆとり	11.3 >	9.5 >	7.0 >	5.3 >
6. 国民の人柄がよさそうだから	国民印象	4.0	3.7	3.2	3.0 >
7. 美しい自然や恵まれた環境があるから	自然環境	23.0	22.6	21.7	20.2 >
8. 歴史があり、すぐれた文化や芸術があるから	芸術・文化	8.1	8.9	8.7 <	10.6 <
9. 日本との関係が深いから	日本との関係	7.1 >	5.5	5.4 >	3.9 >
10. 言葉がわかるから	言葉	0.4	0.3	0.3	0.3
11. その他		2.1 <	3.5	3.2	3.9 <
12. 特に理由はないがなんとなく	理由なし	2.6	2.5	2.9	2.7
13. わからない、無回答	D K , N A	0.2 <	0.6	0.6 <	1.1 <
14. 非該当〔第45問で「13、14」の人〕		23.3	22.0 <	24.9 <	28.0 <

外国人との接触経験

第47問 ところで、あなたは外国人と、リストにあるようなつきあいを、日本国内でしたことがありますか。あればいくつでも選んでください。(複数回答)

	(略称)				
ア. 近くに住んでいる外国人とあいさつをかわしたことがある	あいさつ	12.1 <	16.0	17.4	18.3 <
イ. 一緒に働いたことがある	職場	11.7 <	14.2 <	16.1 <	18.1 <
ウ. 学校で一緒に勉強したことがある	学校	10.0 <	12.4	13.4	14.4 <
エ. サークルや地域で一緒に活動したことがある	活動	5.3 <	6.8	7.8	7.6 <
オ. 食事に招待したり、されたりしたことがある	食事	9.3 <	13.0	13.7	14.8 <
カ. 自分の家に泊めたり、泊まりにいったことがある	宿泊	4.2 <	6.0	6.6	7.3 <
キ. 自分または家族や親せきが外国人と結婚している	結婚	3.5 <	4.7	5.1	5.8 <
ク. つきあったことはない	ない	61.3 >	54.1 >	51.0 >	47.6 >
ケ. その他		0.9	0.8	0.9	0.7
コ. 無回答	N A	1.6 >	1.0 <	1.6	1.9

外国との交流

第48問 外国や外国人について、あなたはどのようにお感じになりますか。リストのAからCまでの、1つ1つについて「そう思う」か「そうは思わない」かをお答えください。

A. いろいろな国の人と友達になりたい

	'03年	'08年
1. そう思う	65.4 >	62.6 >
2. そうは思わない	29.1	31.1
3. わからない、無回答	5.5	6.3

B. 貧しい国の人たちへの支援活動に協力したい

1. そう思う	75.6	76.9
2. そうは思わない	16.8	16.0
3. わからない、無回答	7.6	7.1

C. 機会があれば、海外で仕事や勉強をしてみたい

1. そう思う	43.0 >	39.6 >
2. そうは思わない	51.5 <	54.9 <
3. わからない、無回答	5.6	5.5

結婚観（結婚は当然）

- 第49問 リストには、結婚についての考え方がのせてありますが、あなたのお考えは、甲と乙のどちらに近いでしょうか。  
 甲：人は結婚するのが当たり前だ  
 乙：必ずしも結婚する必要はない

	(略称)	'93年	'98年	'03年	'08年
1. 甲に近い	するのが当然	44.6 >	38.0	35.9	35.0 >
2. 乙に近い	しなくてよい	50.5 <	57.9	59.4	59.6 <
3. どちらともいえない、わからない、無回答	D K , N A	4.9	4.1	4.8	5.4

結婚観（子どもをもつのは当然）

- 第50問 では、リストの甲と乙では、あなたのお考えはどちらに近いでしょうか。  
 甲：結婚しても、必ずしも子どもをもたなくてよい  
 乙：結婚したら、子どもをもつのが当たり前だ

	(略称)	'93年	'98年	'03年	'08年
1. 甲に近い	もたなくてよい	40.2 <	47.3 <	49.8	48.4 <
2. 乙に近い	もつのが当然	53.5 >	47.8 >	43.9	44.8 >
3. どちらともいえない、わからない、無回答	D K , N A	6.2 >	5.0 <	6.3	6.8

人間関係（親しい友人）

- 第51問 次に、友人とのつきあいについておたずねします。  
 友人とはどんなつきあいをするのが望ましいと思いますか。リストの中から選んでください。

	(略称)	'08年
1. ときどき連絡を取り合う程度のつきあい	形式的つきあい	13.4
2. 気軽に話し合ったり遊んだりするようなつきあい	部分的つきあい	44.0
3. なにかにつけ相談したり、たすけ合えるようなつきあい	全面的つきあい	40.6
4. その他		0.1
5. わからない・無回答	D K , N A	1.9

ライフステージ

- 第52問 リストの中で、あなたにあてはまるのはどれでしょうか。

	'73年	'78年	'83年	'88年	'93年	'98年	'03年	'08年
1. 結婚したことはない	20.2	20.6	19.9	20.4	20.3	19.4	18.9	20.0
2. [夫または妻がいる]子どもはいない	5.9 >	4.5	5.2 >	4.2	4.7 <	5.9	5.3	5.4
3. [夫または妻がいる]いちばん年下の子どもが中学生以下	41.3	40.2 >	32.9 >	28.6 >	25.5 >	20.8	20.2 >	17.6 >
4. [夫または妻がいる]いちばん年下の子どもが中学生より大きい	25.2	26.1 <	32.6 <	38.5	40.0 <	43.8	43.6	44.3 <
5. [夫または妻と離別・死別した]子どもはいない	0.7	0.8	0.8	0.9	1.0	1.1 <	1.7	1.4 <
6. [夫または妻と離別・死別した]いちばん年下の子どもが中学生以下	0.9	1.0	1.0 >	0.6	0.8	0.9	1.0	0.9
7. [夫または妻と離別・死別した]いちばん年下の子どもが中学生より大きい	5.2	5.9	6.1	5.5	5.6 <	6.8	6.9 <	8.6 <
8. 無回答	0.6	0.9 <	1.6	1.4 <	2.0 >	1.3 <	2.4	1.9 <

学歴

第53問 あなたが最後に卒業された学校を、リストの中からあげてください。  
(在学中の方は、現在通っている学校をお答えください。)

	'73年	'78年	'83年	'88年	'93年	'98年	'03年	'08年
1. [卒業]中学校(旧制小学校、高等小学校)	45.1	> 37.6	> 32.8	> 27.8	> 22.6	> 20.6	> 18.1	17.6 >
2. [卒業]高等学校(旧制中学校、女学校)	35.0	< 39.5	38.8 <	41.2	42.1	40.8	40.1	38.8 <
3. [卒業]高等専門学校・短期大学 (旧制高等学校)	6.6	6.7 <	9.6 <	12.2 <	14.0 <	15.9	17.5	18.5 <
4. [卒業]大学・大学院	5.6	< 7.1	< 9.4	10.2 <	11.8 <	14.7	16.1	17.7 <
5. [在学中]高等学校 高等専門学校(1~3年生)	5.1	< 6.4	6.2	5.5	5.5 >	4.3	4.5 >	3.5 >
6. [在学中]高等専門学校(4、5年生) 短期大学、大学・大学院	1.9	2.0	2.4	1.9	2.1	2.3	1.7	1.8
7. その他、無回答	0.6	0.6	0.8	1.2 <	1.8	1.4	1.9	2.1 <

本人職業

第54問

1. 農林漁業者	7.9	> 6.1	5.5	5.9 >	3.9	4.1 >	3.0 >	2.0 >
2. 自営業者	11.9	< 13.6	12.8	12.2	11.0 >	9.4	9.8	9.8 >
3. 販売職・サービス職	4.3	4.8 <	5.8	6.3 >	5.1 <	6.2	7.0 <	8.7 <
4. 技能職・熟練職	14.8	> 12.4	> 10.7	11.1	10.3	9.4	9.1 >	7.1 >
5. 一般作業職	3.6	4.0	4.2	3.9 <	5.2	4.3	3.7 <	5.2 <
6. 事務職・技術職	13.2	13.8	15.0	15.1 <	20.0 <	22.4 >	18.4	17.0 <
7. 経営者・管理者	3.8	< 4.7	> 3.8	3.9	4.2	3.4	4.2	4.4
8. 専門職、自由業、その他の職業	0.8	1.0	1.3	1.3 >	0.8	1.1	1.1 <	2.2 <
9. 主婦	23.6	22.5 >	20.3	20.3	18.6	18.7	19.6	18.9 >
10. 生徒・学生	6.7	< 8.2	8.2	7.1	7.4	6.3	5.9	5.1 >
11. 無職	9.1	> 7.8	< 9.7	10.0	10.9 <	13.3 <	15.5 <	17.6 <
12. その他、無回答	0.3	< 1.0	< 2.8	2.9	2.5 >	1.4 <	2.6	2.1 <

主婦の生計維持者の職業

第55問

1. 農林漁業者	2.6	> 1.6	> 1.0	0.7	1.0	0.6	0.5 >	0.2 >
2. 自営業者	4.0	3.4 >	1.9	2.3	1.9 >	1.3	1.4	1.5 >
3. 販売職・サービス職	0.9	< 1.6	1.4	1.6 >	0.9 >	0.5	0.8	1.0
4. 技能職・熟練職	5.3	4.7	4.2 >	3.2	2.5	1.9	1.9	1.6 >
5. 一般作業職	1.0	0.8	1.0	0.8	0.7	0.7	0.7	0.7
6. 事務職・技術職	4.8	4.6	4.2	3.6 <	4.9 <	6.5 >	4.4 >	3.2 >
7. 経営者・管理者	2.4	< 3.1	> 2.0	2.0	1.7	1.2 <	1.9	1.6 >
8. 専門職、自由業、その他の職業 (9. 主婦)	0.4	< 0.8	> 0.4	0.6 >	0.2	0.4	0.6	0.5
9. 主婦	-	-	-	-	-	-	-	-
10. 生徒・学生	0.0	0.0	0.0	0.0	0.0	0.0	0.0	0.0
11. 無職	0.3	< 1.0	< 2.5	< 3.7	3.6 <	5.1 <	6.3 <	7.7 <
12. その他、無回答	1.7	> 0.9	< 1.6	1.9 >	1.3 >	0.5 <	1.1	0.9 >
13. 非該当〔第54問で「9. 主婦」以外の人〕	76.4	77.5 <	79.7	79.7	81.4	81.3	80.4	81.1 <



サンプル構成

(1) 指定サンプル構成

回数		第1回	第2回	第3回	第4回	第5回	第6回	第7回	第8回	
調査年		1973年	1978年	1983年	1988年	1993年	1998年	2003年	2008年	
人数(人)	全体	5,436	5,400	5,400	5,400	5,400	5,400	5,400	5,400	
	男性	16-19歳	204	217	198	206	211	146	155	130
		20-29歳	635	529	461	446	455	498	416	371
		30-39歳	608	586	612	537	440	425	484	430
		40-49歳	503	541	552	495	504	450	378	422
		50-59歳	268	352	409	481	439	487	524	453
		60-69歳	246	202	222	272	322	380	370	402
		70歳以上	145	136	156	171	190	251	293	370
	女性	16-19歳	211	228	216	179	184	155	131	121
		20-29歳	654	618	462	487	505	486	380	328
		30-39歳	654	727	688	578	441	414	506	485
		40-49歳	545	481	512	546	575	480	442	400
		50-59歳	372	389	410	415	441	463	437	462
		60-69歳	235	230	295	341	398	398	448	450
		70歳以上	155	164	207	243	295	367	436	576
年齢範囲外	1									
構成比(%)	全体	100.0	100.0	100.0	100.0	100.0	100.0	100.0	100.0	
	男性	16-19歳	3.8	4.0	3.7	3.8	3.9	2.7	2.9	2.4
		20-29歳	11.7	9.8	8.5	8.3	8.4	9.2	7.7	6.9
		30-39歳	11.2	10.9	11.3	9.9	8.1	7.9	9.0	8.0
		40-49歳	9.3	10.0	10.2	9.2	9.3	8.3	7.0	7.8
		50-59歳	4.9	6.5	7.6	8.9	8.1	9.0	9.7	8.4
		60-69歳	4.5	3.7	4.1	5.0	6.0	7.0	6.9	7.4
		70歳以上	2.7	2.5	2.9	3.2	3.5	4.6	5.4	6.9
	女性	16-19歳	3.9	4.2	4.0	3.3	3.4	2.9	2.4	2.2
		20-29歳	12.0	11.4	8.6	9.0	9.4	9.0	7.0	6.1
		30-39歳	12.0	13.5	12.7	10.7	8.2	7.7	9.4	9.0
		40-49歳	10.0	8.9	9.5	10.1	10.6	8.9	8.2	7.4
		50-59歳	6.8	7.2	7.6	7.7	8.2	8.6	8.1	8.6
		60-69歳	4.3	4.3	5.5	6.3	7.4	7.4	8.3	8.3
		70歳以上	2.9	3.0	3.8	4.5	5.5	6.8	8.1	10.7

(2) 有効数(率)

回数		第1回	第2回	第3回	第4回	第5回	第6回	第7回	第8回	
調査年		1973年	1978年	1983年	1988年	1993年	1998年	2003年	2008年	
人数(人)	全体	4,243	4,240	4,064	3,853	3,814	3,622	3,319	3,103	
	男性	16-19歳	160	171	152	151	139	93	101	73
		20-29歳	418	333	256	247	251	229	174	145
		30-39歳	447	444	412	332	287	246	233	190
		40-49歳	406	423	387	337	344	285	193	209
		50-59歳	214	281	327	340	313	330	348	261
		60-69歳	196	159	184	228	251	288	253	264
		70歳以上	112	99	118	120	142	188	217	251
	女性	16-19歳	167	186	179	139	129	99	86	63
		20-29歳	499	464	313	306	304	262	156	134
		30-39歳	553	623	570	465	332	297	299	268
		40-49歳	470	409	430	426	449	355	307	255
		50-59歳	302	340	337	308	349	369	318	314
		60-69歳	193	184	246	287	318	306	341	327
		70歳以上	106	124	153	167	206	275	293	349
有効率(%)	全体	78.1	78.5	75.3	71.4	70.6	67.1	61.5	57.5	
	男性	16-19歳	78.4	78.8	76.8	73.3	65.9	63.7	65.2	56.2
		20-29歳	65.8	62.9	55.5	55.4	55.2	46.0	41.8	39.1
		30-39歳	73.5	75.8	67.3	61.8	65.2	57.9	48.1	44.2
		40-49歳	80.7	78.2	70.1	68.1	68.3	63.3	51.1	49.5
		50-59歳	79.9	79.8	80.0	70.7	71.3	67.8	66.4	57.6
		60-69歳	79.7	78.7	82.9	83.8	78.0	75.8	68.4	65.7
		70歳以上	77.2	72.8	75.6	70.2	74.7	74.9	74.1	67.8
	女性	16-19歳	79.1	81.6	82.9	77.7	70.1	63.9	65.6	52.1
		20-29歳	76.3	75.1	67.7	62.8	60.2	53.9	41.1	40.9
		30-39歳	84.6	85.7	82.8	80.4	75.3	71.7	59.1	55.3
		40-49歳	86.2	85.0	84.0	78.0	78.1	74.0	69.5	63.8
		50-59歳	81.2	87.4	82.2	74.2	79.1	79.7	72.8	68.0
		60-69歳	82.1	80.0	83.4	84.2	79.9	76.9	76.1	72.7
		70歳以上	68.4	75.6	73.9	68.7	69.8	74.9	67.2	60.6

## (3)有効サンプル構成

回数	第1回	第2回	第3回	第4回	第5回	第6回	第7回	第8回
調査年	1973年	1978年	1983年	1988年	1993年	1998年	2003年	2008年
全体	4,243	4,240	4,064	3,853	3,814	3,622	3,319	3,103
男性	1,953	1,910	1,836	1,755	1,727	1,659	1,519	1,393
女性	2,290	2,330	2,228	2,098	2,087	1,963	1,800	1,710
16-19歳	327	357	331	290	268	192	187	136
20-24歳	414	323	266	282	307	243	147	133
25-29歳	503	474	303	271	248	248	183	146
30-34歳	503	543	472	330	295	254	242	216
35-39歳	497	524	510	467	324	289	290	242
40-44歳	494	426	431	386	408	289	260	228
45-49歳	382	406	386	377	385	351	240	236
50-54歳	271	348	336	321	343	343	336	241
55-59歳	245	273	328	327	319	356	330	334
60-64歳	216	204	235	290	340	326	312	297
65-69歳	173	139	195	225	229	268	282	294
70-74歳	126	115	142	151	163	228	242	251
75歳以上	92	108	129	136	185	235	268	349
特別区と100万以上の市	784	772	739	697	712	677	566	564
30万以上の市	578	693	676	607	667	645	648	688
10万以上の市	823	827	839	789	766	749	673	748
5万以上の市町村	465	517	440	515	467	464	337	528
5万未満の市町村	1,593	1,431	1,370	1,245	1,202	1,087	1,095	575
中学卒	1,914	1,596	1,333	1,073	863	747	600	545
高校卒	1,486	1,675	1,577	1,586	1,606	1,478	1,332	1,205
高専・短大卒	282	286	390	471	535	577	581	573
大学卒	238	300	381	393	450	533	536	549
高校在	217	272	253	211	210	154	150	110
短大・大学在	81	85	98	72	82	84	56	56
その他・無回答	25	26	32	47	68	49	64	65

回数	第1回	第2回	第3回	第4回	第5回	第6回	第7回	第8回
調査年	1973年	1978年	1983年	1988年	1993年	1998年	2003年	2008年
全体	100.0	100.0	100.0	100.0	100.0	100.0	100.0	100.0
男性	46.0	45.0	45.2	45.5	45.3	45.8	45.8	44.9
女性	54.0	55.0	54.8	54.5	54.7	54.2	54.2	55.1
16-19歳	7.7	8.4	8.1	7.5	7.0	5.3	5.6	4.4
20-24歳	9.8	7.6	6.5	7.3	8.0	6.7	4.4	4.3
25-29歳	11.9	11.2	7.5	7.0	6.5	6.8	5.5	4.7
30-34歳	11.9	12.8	11.6	8.6	7.7	7.0	7.3	7.0
35-39歳	11.7	12.4	12.5	12.1	8.5	8.0	8.7	7.8
40-44歳	11.6	10.0	10.6	10.0	10.7	8.0	7.8	7.3
45-49歳	9.0	9.6	9.5	9.8	10.1	9.7	7.2	7.6
50-54歳	6.4	8.2	8.3	8.3	9.0	9.5	10.1	7.8
55-59歳	5.8	6.4	8.1	8.5	8.4	9.8	9.9	10.8
60-64歳	5.1	4.8	5.8	7.5	8.9	9.0	9.4	9.6
65-69歳	4.1	3.3	4.8	5.8	6.0	7.4	8.5	9.5
70-74歳	3.0	2.7	3.5	3.9	4.3	6.3	7.3	8.1
75歳以上	2.2	2.5	3.2	3.5	4.9	6.5	8.1	11.2
特別区と100万以上の市	18.5	18.2	18.2	18.1	18.7	18.7	17.1	18.2
30万以上の市	13.6	16.3	16.6	15.8	17.5	17.8	19.5	22.2
10万以上の市	19.4	19.5	20.6	20.5	20.1	20.7	20.3	24.1
5万以上の市町村	11.0	12.2	10.8	13.4	12.2	12.8	10.2	17.0
5万未満の市町村	37.5	33.8	33.7	32.3	31.5	30.0	33.0	18.5
中学卒	45.1	37.6	32.8	27.8	22.6	20.6	18.1	17.6
高校卒	35.0	39.5	38.8	41.2	42.1	40.8	40.1	38.8
高専・短大卒	6.6	6.7	9.6	12.2	14.0	15.9	17.5	18.5
大学卒	5.6	7.1	9.4	10.2	11.8	14.7	16.1	17.7
高校在	5.1	6.4	6.2	5.5	5.5	4.3	4.5	3.5
短大・大学在	1.9	2.0	2.4	1.9	2.1	2.3	1.7	1.8
その他・無回答	0.6	0.6	0.8	1.2	1.8	1.4	1.9	2.1

回数	第1回	第2回	第3回	第4回	第5回	第6回	第7回	第8回
調査年	1973年	1978年	1983年	1988年	1993年	1998年	2003年	2008年
全体	4,243	4,240	4,064	3,853	3,814	3,622	3,319	3,103
男性 16-19歳	160	171	152	151	139	93	101	73
男性 20-24歳	193	145	134	135	141	117	74	71
男性 25-29歳	225	188	122	112	110	112	100	74
男性 30-34歳	223	233	204	135	120	114	109	86
男性 35-39歳	224	211	208	197	167	132	124	104
男性 40-44歳	227	225	192	165	180	128	103	112
男性 45-49歳	179	198	195	172	164	157	90	97
男性 50-54歳	98	165	171	168	171	164	161	112
男性 55-59歳	116	116	156	172	142	166	187	149
男性 60-64歳	110	94	101	144	150	147	129	131
男性 65-69歳	86	65	83	84	101	141	124	133
男性 70-74歳	66	55	67	70	61	100	106	105
男性 75歳以上	46	44	51	50	81	88	111	146
女性 16-19歳	167	186	179	139	129	99	86	63
女性 20-24歳	221	178	132	147	166	126	73	62
女性 25-29歳	278	286	181	159	138	136	83	72
女性 30-34歳	280	310	268	195	175	140	133	130
女性 35-39歳	273	313	302	270	157	157	166	138
女性 40-44歳	267	201	239	221	228	161	157	116
女性 45-49歳	203	208	191	205	221	194	150	139
女性 50-54歳	173	183	165	153	172	179	175	129
女性 55-59歳	129	157	172	155	177	190	143	185
女性 60-64歳	106	110	134	146	190	179	183	166
女性 65-69歳	87	74	112	141	128	127	158	161
女性 70-74歳	60	60	75	81	102	128	136	146
女性 75歳以上	46	64	78	86	104	147	157	203

回数	第1回	第2回	第3回	第4回	第5回	第6回	第7回	第8回
調査年	1973年	1978年	1983年	1988年	1993年	1998年	2003年	2008年
全体	100.0	100.0	100.0	100.0	100.0	100.0	100.0	100.0
男性 16-19歳	3.8	4.0	3.7	3.9	3.6	2.6	3.0	2.4
男性 20-24歳	4.5	3.4	3.3	3.5	3.7	3.2	2.2	2.3
男性 25-29歳	5.3	4.4	3.0	2.9	2.9	3.1	3.0	2.4
男性 30-34歳	5.3	5.5	5.0	3.5	3.1	3.1	3.3	2.8
男性 35-39歳	5.3	5.0	5.1	5.1	4.4	3.6	3.7	3.4
男性 40-44歳	5.3	5.3	4.7	4.3	4.7	3.5	3.1	3.6
男性 45-49歳	4.2	4.7	4.8	4.5	4.3	4.3	2.7	3.1
男性 50-54歳	2.3	3.9	4.2	4.4	4.5	4.5	4.9	3.6
男性 55-59歳	2.7	2.7	3.8	4.5	3.7	4.6	5.6	4.8
男性 60-64歳	2.6	2.2	2.5	3.7	3.9	4.1	3.9	4.2
男性 65-69歳	2.0	1.5	2.0	2.2	2.6	3.9	3.7	4.3
男性 70-74歳	1.6	1.3	1.6	1.8	1.6	2.8	3.2	3.4
男性 75歳以上	1.1	1.0	1.3	1.3	2.1	2.4	3.3	4.7
女性 16-19歳	3.9	4.4	4.4	3.6	3.4	2.7	2.6	2.0
女性 20-24歳	5.2	4.2	3.2	3.8	4.4	3.5	2.2	2.0
女性 25-29歳	6.6	6.7	4.5	4.1	3.6	3.8	2.5	2.3
女性 30-34歳	6.6	7.3	6.6	5.1	4.6	3.9	4.0	4.2
女性 35-39歳	6.4	7.4	7.4	7.0	4.1	4.3	5.0	4.4
女性 40-44歳	6.3	4.7	5.9	5.7	6.0	4.4	4.7	3.7
女性 45-49歳	4.8	4.9	4.7	5.3	5.8	5.4	4.5	4.5
女性 50-54歳	4.1	4.3	4.1	4.0	4.5	4.9	5.3	4.2
女性 55-59歳	3.0	3.7	4.2	4.0	4.6	5.2	4.3	6.0
女性 60-64歳	2.5	2.6	3.3	3.8	5.0	4.9	5.5	5.3
女性 65-69歳	2.1	1.7	2.8	3.7	3.4	3.5	4.8	5.2
女性 70-74歳	1.4	1.4	1.8	2.1	2.7	3.5	4.1	4.7
女性 75歳以上	1.1	1.5	1.9	2.2	2.7	4.1	4.7	6.5